

حکومتا هەریما کوردستانی - عیراق
ووزارەتا پەروردی
رێڤه‌به‌ریا گشتی یا پرۆگرام و چاپه‌مه‌نییا

کۆمپووتەر

مایکروسۆفت وورد و ئینتەرنیت

بۆ پۆلا هەشتی بنەرەت

دانان

لیژنەیه‌ک ژ ووزارەتا پەروردی

وهرگیران

لیژنەیه‌کی ژ رێڤه‌به‌ریا گشتی یا پەروردەدا دهۆکی ژ زاری کرمانجییا خوارێ کریمه کرمانجییا ژووری
پیداچوون (راسته‌کرن) سگفان حسن علی / سه‌ره‌رشیاړی بسپوری کۆمپووتەری/پ. دهۆک

سہرپہرشتی زانستی یی چاپی؛ سگقان حسن علی

سہرپہرشتی ہونہری یی چاپی؛ عثمان پیرداود کواز - سعد محمد شریف صالح

تایپکرن؛ عدنان أحمد خالد

دیزاین؛ ہلال عابد رمضان

جیبہ جیکرنا بزارہ کرنا ہونہری؛ عدنان أحمد خالد

پشکا ئىكى

مايكروسوفت وورد Microsoft Word

كۆمپانیا مايكروسوفت ئىكە ژبەرنىاستىزىن كۆمپانىيىن جيهانئى ، كۆ
داهىنەرا گەلەك پرۆگرامىن كۆمپيوتەرييه كو لدويش سيستەمى
ويندۆزىدا كار دكەن .

مايكروسوفت ئوفيس (Microsoft Office) گرۆپەكە ژ
پرۆگرامىن جىبەجىكرنا كارى ، وئىك ژفان پرۆگرامان پرۆگرامى
مايكروسوفت وورد (Microsoft Word) ە .

پرۆگرامى مايكروسوفت وورد ل سەرانسەرى جيهانئى پرۆگرامەكى
تايبەتە ب نقيسىنىقە، كو د ناقددا نقيسىن ب ھەمى جوراڧە ودانانا وينا
وشىيويىن جورا وجور و بوۋ دورستكرنا خشتان دەيتە بكار ئىنان .

جاوانيا قەكرنا پرۆگرامى

۱- كلىككرن لسەر Start.

۲- كلىككرن لسەر All Programs

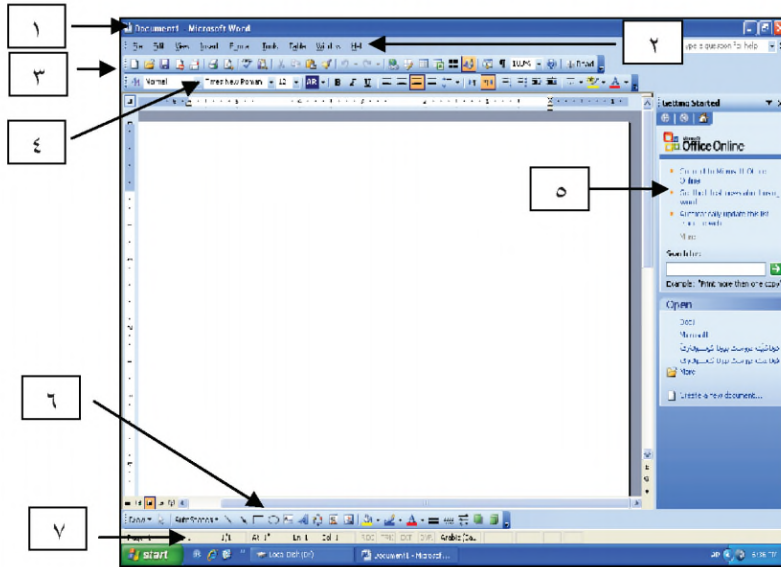
۳- كلىككرن لسەر Microsot Word

Start → All programs → Microsoft Word

يان

Start → All programs → Microsoft Office → Microsoft Word

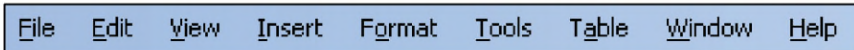
پیکھاتین سہرہ کی یین پروگرامی مایکروسوفت ورد



1) Title Bar شہریتا ناف و نشان



2) Menu Bar شہریتا لیستان



3) Standard Toolbar شہریتا کھرستین ستاندرہ



4) Formatting Toolbar شہریتا کھرستین گونجاندن



5) Task Pane تاسک پھین (بہشی نھرکان).

6) Drawing Toolbar شہریتا کھرستین وینہ کیشانی



7) Status Toolbar شہریتا باری نوکھ



چاوانيا نقيسينى د پروگرامى (مايكروسوفت وورد) دا

۱. ب ئىنگلىزى :

بۇ گوھورينا جوړى نقيسينى ژ عەرەبى بو ئىنگلىزى دى لسەر
كيبوردي (Ctrl + Shift) يان (Alt + Shift) يا لايى چەبى يى
كيبوردي ليدهين يان لسەر شەریتا (Task Bar) دى ئايكونى (Ar)
كهينه (En) و دناڤ جوړين فونتاندا دى فونته كى ئىنگلىزى هەلبژيرين
وهك :

Times New Roman

ودى دەست ب نقيسينا خو كهين لسەر كيبوردي ب پيئين
ئىنگلىزى وپيئين مه دى بچووك (Small) هيئه نقيسين ، لى
ئەگەر دوگما (Caps Lock) ئەكتيف بكهين پيئين مه دى ب
شيوى مەزن (Capital) هيئه نقيسين ب ريكة كا دى ئەگەر
دوگما (Caps Lock) ئەكتيف نهبيت دى دوگما (Shift)
بكارئينين دگەل هەر پسته كا مه بقيت ب شيوى مەزن بهيته
نقيسين.

۲. ب عەرەبى و كوردى :

بۇ گوھورينا جوړى نقيسينى ژ ئىنگلىزى بو عەرەبى دى لسەر
كيبوردي (Ctrl + Shift) يان (Alt + Shift) يا لايى راستى يى
كيبوردي ليدهين يان لسەر شەریتا (Task Bar) ئايكونى (En)
دى كهينه (Ar)، ول جوړين فونتان فونته كى عەرەبى دى هەلبژيرين
وهك :-

Ali_A_Jiddah , Ali_A_Samik

لێ بو نقیسینی ب زمانی کوردی ل جوړین فونتان دقیت
فونته کئی کوردی ههلبژیرین وهک :

Ali_K_Jiddah , Ali_K_Samik , Zanest Govar

ل دووقدا مفا ژ پیتین عه ره بی یین لسه ر کیبوردی دهینه وهگرتن بو
تقیسینی ب زمانی کوردی بتنی چه ند پیتهک نه بن ژبه ر
گوهورانکاریهک لسه ر وان دهیت وبقی شیوهی :-

پیتا سه ر کیبوردی	پیت ب کوردی
ث	پ
ض	چ
ط	گ
ظ	ڤ
ؤ	ۆ
ء	و
ذ	ژ
ة	ه

تییینی :-

۱. Shift +K = بو بیهنوک (فاریزی)
۲. Shift +Q = بو نقیسینا چه فتی لسه ر پیتی
۳. Shift +A = بو نقیسینا چه فتی لژی ر (بن) پیتی
۴. Del = بو خالی یان کۆمه دانانی
۵. Shift+لا = لا

شهریتا که رهستین گونجاندنی Formatting Toolbar



بۆ گوهورینا جوری فونتی نقیسینی دهیته بکارئینان	Zanest _ Govar
ئهؤ ئایکۆنه بهرپرسه ژ مهزنگرن و بچوو ککرنا نقیسینی	19
بۆ گوهورینا زمانی نقیسینی	AR
دهیته بکارئینان بۆ توخکرنا نقیسینی	B
دهیته بکارئینان بۆ نقیسینی ب شیوی ئیتالی (خوار)	I
دهیته بکارئینان بۆ دانانا هیله کی لبن نقیسینی	U
دهیته بکارئینان بۆ گوهورینا ئاراستی رستی بۆ لایی چهپی یی بهرپهری	
دهیته بکارئینان بۆ گوهورینا ئاراستی رستی بۆ نافهندا ریزی	
دهیته بکارئینان بۆ گوهورینا ئاراستی رستی بۆ لایی راستی یی بهرپهری	
دهیته بکارئینان بۆ ریکوییککرنا نقیسینا برگا ژ ههردوو لایانقه (راست و چهپ) ئه گهر دوگما (Enter) نه هاتیته بکارئینان	

دھیته بکارئینان بۆ دوور کرنا پیتین نفیسینی ژئیک و دوو	
دھیته بکارئینان بۆ فره هکرن و تهنگرني دناقههرا برگاندا.	
دھیته بکارئینان بۆ گوهورینا دهستیپکا ئاراسته ی نفیسینی بۆ لایی چهپی بی بهرپه ری .	
دھیته بکارئینان بۆ گوهورینا دهستیپکا ئاراسته ی نفیسینی بۆ لایی راستی بی بهرپه ری .	
دھیته بکارئینان بۆ دانانا زنجیرا ژماران بۆ برگین نفیسینی	
دھیته بکارئینان بۆ دانانا هیما بۆ برگین نفیسینی	
دھیته بکارئینان بۆ کیمکرنا فالاهیا دهستیپکرنا ریژی	
دھیته بکارئینان بۆ زیده کرنا فالاهیا دهستیپکرنا ریژی	
دھیته بکارئینان بۆ دانانا چوار چوقین نفیسینی	
دھیته بکارئینان بۆ دانانا رهنگه کی لدهوروبه رین نفیسینا دهستیشانگری	
دھیته بکارئینان بۆ گوهورینا رهنگی نفیسینی	

شهریتا که رهستین ستاندهرد Standard Toolbar



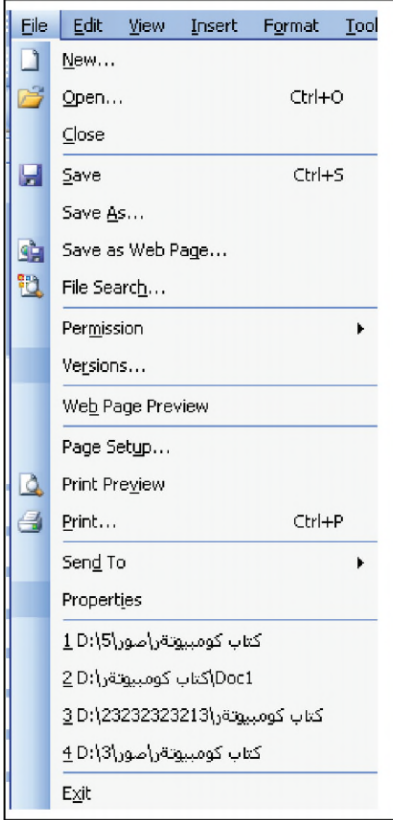
بۆ فه کرنا فایلہ کی (دو کیو مینتہ کی) تازہ (نوو)	
بۆ فه کرنا فایلہ کی (دو کیو مینتہ کی) فه گرتی (هه لگرتی)	
بۆ فه گرتنا (هه لگرتنا) فایلان (دو کیو مینتان)	
بۆ پوستین ئه لیکترؤنی (ئیمیل)	
بۆ لیگه ریانی لسهر نفیسینه کی	
بۆ چاپ کرنی	
بۆ بهر چافکرنا بهر په ری یان بهر په ران پیش چاپ کرنی	
بۆ راستفه کرنا شاشین زمانی ورینقیسی	
بۆ برینا به شه کی دیار کری (ده ستیشان کری)	
بۆ کوپیکرنا به شه کی دیار کری (ده ستیشان کری)	
نیشاندا به شی هاتیه برین یان کوپیکرن	
کوپیکرنا خه سله تین (تایه تمه ندین) به شی ده ستیشان کری	
لیزفرین ژ پینگا فا دو ماهی	
فه گه ریان بۆ پینگا فا هم لیزفرین	

ئىنانە خوارا گرىدانه كا بەر بە لآؤ	
بۆ بەرچاقكرن وقەشارتتا شەرىتا كەرەستىن خىشتەى (Tables and Borders)	
بۆ دروستكرنا خىشتەىەكى	
بۆ چوونە دناؤ پروگرامى ئىكسلدا (Excel)	
دابهشكرنا نفىسىنا دەستىشانكرى دناؤ بەر بەرپىن فاىلىدا بۆ چەند ستونان	
بۆ بەرچاقكرن وقەشارتتا شەرىتا كەرەستىن وىنەكىشانى (Drawing Toolbar)	
بۆ بەرچاقكرن وقەشارتتا نەخىشى دوكمىمىتى كۆل لايەكى پەنجەرا پروگرامى ووردى ديار دىت.	
بۆ بەرچاقكرن وقەشارتتا خالىن برگان Paragraph Marks	
بەرچاقكرن نفىسىنى ب شىوى دوور يان نىزىك	
ھارىكارى	

شهریتا لیستان Menu Bar

لیستا File

دروستکرنا فایلہ کی (دوکیومینتہ کی) نوو (New)



لدہمی پروگرامی مایکرو سؤفت
وورد دہیتہ فہ کرن ٹیکسہر فایلہ کی
(دوکیومینتہ کی) نوو بہرچاقدیت
ودشیاندا یہ دناقدا کاری خو بی
مہبہست بی نہجامبدهین ، یان
لدہمہ کی ندم کاری لسہر فایلہ کی
نہجامبدهین و دحہزامہ دایت فایلہ کی
دی بی نوو فہ کہین دی ٹیک ژفان
ریکین خواری نہجامبدهین.

۱- فہ کرنا لیستا (File)

وکلیک کرن لسہر فہرمانی
(New).

۲- لسہر شهریتا کہرہستین

ستاندہرد Standard Toolbar کلیک کرن لسہر ٹایکونی



۳- ب ریکا کیوردی ہردوو دوگمین (Ctrl + N) پینگفہ
بکاربینہ.

فەگرتنا فايلى Save

فايىلە كى نوو ھاتە ئامادە كرن و بۇ پاراستنا فى فايلى ومانەفەيا زانىارىيىن وى پىندقىيە بەھىتە فەگرتن (Save كرن) دكۆمپيوتەرى مەدا وبقى شىۋەى: -

ل دەسپىكى دفايلى نوودا وپشتى تىيىخستنا چەند زانىارىيان دى ئىك ژفان رىكىن خوارى ئەنجامدەين.

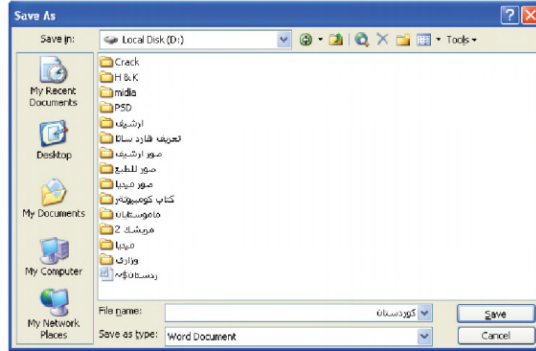
۱- فە كرنا لىستا (File) و كلىككرن لسەر فەرمانى (Save).

۲- لسەر شەرىتا كەرەستىن ستاندرەد Standard Toolbar

كلىككرن لسەر ئايكۆنى ().

۳- ب رىكا كىيوردى ھەردوو دوگمىن (Ctrl + S) پىنگفە بكاربىنە.

پشتى ئەنجامدانا ئىك ژفان رىكان ئىكسەر بۇكسا فەگرتنى (Save As) دى ھىتە فەكرن وژفى بۇكسى دناڭ خانانا (Save in) دا دى درايقى مەبەست بۇ فەگرتنا فايلى مە دياركەين (بىنرە وىنى بۇكسى)، دناڭدا ديار دبىت كۆ درايقى (D) ھاتىە دەستىشانكرن بۇ فايلى مە ودهمان دەمدا ولدووڭ ھەز و پىندقىيا مە دشىاندايە دناڭ ھەر درايقىكى دىدا فايلى خۇ فەگرىن ، ھەروەسا دشىاندايە بەھىتە فەگرتن دناڭ ئامىرىن فەگرتنى يىن يەدەك وەك (Flopy Disk ، Flash Disk) ،...، ھتە).



وبۇ قەگرتنا فايلى خو بۇ جارا ئىكى پىندقىيە بهيىتە نافر ب نافر كى نوو ونابيت ل ههمان درايقى دهستيشانكرى نهو نافر ههبيت وبۇ قى چهندى د لا كيشا (File Name) دا دى نافر نقيسين و كليكى لسهر دوگما (Save) دكهين ، نهقجا فايلى مه دى هيىته قهگرتن دناؤ درايقى هاتيه دهستيشانكرندا.

ههر فايله كى هاتبيته قهگرتن دشياندايه ب بهرده واميا روژانه بهيىته قهكرن و كار لسهر بهيىته نهجمان وبۇ قهگرتنا ههر گوهورانكاربه كا دكهقته دناؤ فايليدا پىندقىيە ئىك ژوان رىكىن قهگرتنا فايلى بكاربين.

قهكرنا فايلى قهگرتى (تبيىخستى) Open

پشتى قهگرتنا فايلى و ل ههر روژه كا نم پىندقى زيدهكرنا زانيارين وى بووين يان بو خواندنا نافر و كا وى و گوهورينا چهند زانياريان يان بو ههر كارهك ومه بهسته كا دى ، نم پىندقى قهكرنا فايلى نه وبۇ نهجماندا قى كارى ئىك ژقان رىكىن خواري نهجماددهين.

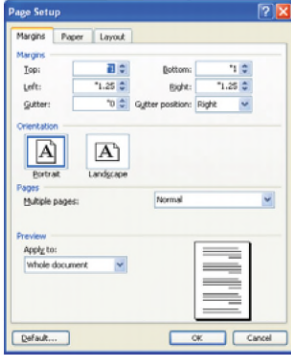
نه هاتيسته فه گرتن وهه ولېدهين فايلى خو بگرين ئيکسهر
کو مپيوتهر ب ريکا بوکسه کا تايهت ناگه هداريا مه دکهت
(**نایا فایل بهیته فه گرتن یان نه؟**) لثیرى نه گهر کلیکى
لسهر (Yes) بدهين ئيکسهر بوکسا فه گرتنى (Save As) دى
هيته فه کرن نافه کى دى دهينه فايلى وکلیکى لسهر (Save)
دکين نه فجا فایل دى هيته فه گرتن وگرتن.

۲- نه گهر مه بقیت فايله کى دوو جارا فه گرین ههر ئیک ب
نافه کى یان ل درایفه کى ديدا دوو باره بیت ، یان نه گهر مه
بقیت فايلى فه گرتى پشتى نه انجامدانا گوهورانکاريا دنا فدا ب
نافه کى دى فه گرین بو وى چه ندی فايلى که فن بمینیت ، بو
نه انجامدانا فان کاران دليستا (File) دا کلیکى لسهر فه رمانى
(Save As) دکين ئيکسهر بوکسا فه گرتنا فايلا دهیته
فه کرن وب هه مان شیوى بهرى نوکه هاتيه شلوفه کرن
کار دکين.

۳- بو فه گرتنا گوهورانکاريا دنا ف فايلى فه گرتيدا پيدفييه ئیک ژ
ريکين فه گرتنا فايلى دماوى (۵-۱۰) ده قيقان بکار بينين.

نمامده كرنا بهر پهري Page Setup

بو هر نفيسينه كي پيدفييه بهر پهري خو ناماده بكهين زلايي



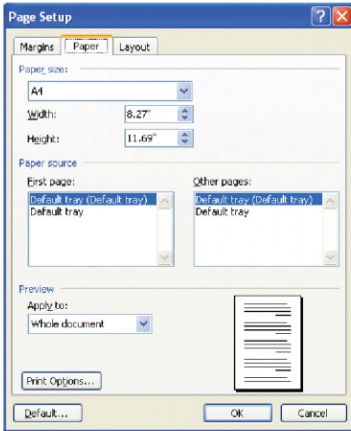
قباره ي وپهراويزين وي قه ، بو في مهبهستي دي ليستا (File) قه كهين و فرماني (Page Setup) كليدكهين بو كسهك دي هيته بهر چاقرن ، نهف بو كسه ژ چهند بهر پهريين سره كي بيكهاتيه وهك :-

1 - **Margins** :- نهف بهر پهريه

تهرخانكريه بو نهجامدانا فان كاران :-

أ. ديار كرنا پهراويزين هر چوار لايين بهر پهري (سهرى Top ، خوراي Buttom ، راستي Right ، چهبي Left). ب زيده كرنا ژمارا ههرييك ژفان لايان دي قالاھي زيدهبيت ب كي مكرنا وي دي قالاھي كي مبيت. نه گهر بهر پهري بهينه دهرزيگدان(دوگمه كرن) يان بكهفنه دناف پهرتوو كيدا يان ناميلكيديا بو في چهندي كو نفيسينا مه دوي لايدا نه كهفيته ژير دهرزيگداني پيدفييه ههردوو خانين (پهراويزي دهرزيگداني Gutter و (لايي دهرزيگداني Gutter Position) بهينه ديار كرن.

ب. دیار کرنا شیوی بہرپہریٰ نفیسینی (ستونی یان پانی) بو فی چندی دوو وینین بہرپہران د پشکا (Orientation) دا ہاتینہ بہرچاقرن ئوژی (Portrait بو شیوی ستونی) و (Landscape بو شیوی پانی)



۲- Paper :- ئهٴ بہرپہرہ تہرخانکرہ بو دیار کرنا قہبارہ و جوری بہرپہریٰ نفیسینی دخانا (Paper Size) دا چہند جورہ کین ستاندہرد یین بہرپہران ہنہ ولدووف نامیری چاپکرنی یی لہردہست


دشیانداہ ئیک ژقان جوران ہلبژیرین وک (A۵ , A۳ , A۴ , Letter....، ہتد). لی ئہ گہر مہبقت بہرپہرہ کی تایہت دہستیشان بکین دی ب ریکا راستہی پانیاتی ودریژاتیای وی پشین و دہردوو خانین (Width و Height) دا نفیسین.

پشتی پراویز وقہباری بہرپہری دہینہ دہستیشانکرن کلیکی لسہر دوگما (Ok) دکہین بہرپہر ب وی شیوی دہیتہ بہرچاقرن.

بەرچاڭقۇرۇن بەرى چاپكۇرنى Print Preview

بەرى چاپكۇرنا ھەر ئىسسىنەكى باشقۇرۇش بۇرۇن شۇيۇ چاپكۇرنا ئىسسىنە دى چاپاۋىت ۋە ۋى چەندى دى ئىك زۇان رىكان ئەنجامدەين:-


۱- قەرنا لىستا (File) ۋە كلىكۇر لىسەر فەرمانى (Print Preview).

۲- لىسەر شەرىتا كەرەستىن ستاندەرد Standard Toolbar كلىكۇر لىسەر ئىكۇنى ().

چاپكۇرۇش Print

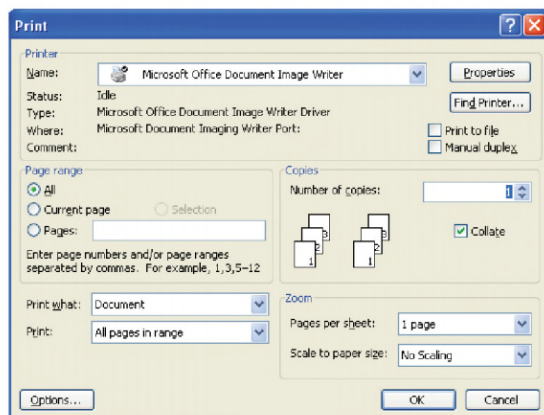
فەرمانەكى لىستا (File) ە ، دەپتە بكارئىنان بۇ چاپكۇرنا ئىسسىنە مە . بۇ بكارئىنانا ۋى فەرمانى ئىك زۇان رىكان بكارىنە:-

۱- قەرنا لىستا (File) ۋە كلىكۇر لىسەر فەرمانى (Print).

۲- لىسەر شەرىتا كەرەستىن ستاندەرد Standard Toolbar كلىكۇر لىسەر ئىكۇنى ().

۳- ب رىكا كىيۇردى ھەردوۋ دوگمىن (Ctrl + P) پىنكۇر بكارىنە.

پشتی بكارئینانا ئیک ژفان ریکین لسهری دیارگری بۆکسا چاپکرنی دی بقی شیوهی هیته بهرچاڤکرن:-



ئەڤ بۆکسه بېگهاتیه ژفان پشکین سهرهکی

أ- **Printer** :- دڤی پشکیدا و دناڤ لاکیشا (Name) دا دی ناڤی نامیری چاپکرنی هیته دیار کرن کۆل پیش دهم بۆ کۆمپیوتهری هاتیه نیاسکرن.

ب- **Page range** :- بۆ دیارکرنه ئەو بهرپهڕین دهینه چاپکرن وژمارا دانیهین ههر بهرپهڕهکی وئەڤ پشکه هاتیه دابهشکرن بۆ ژفان خالان:-

۱- **All** :- بۆ چاپکرنه ههمی بهرپهڕین فایللی.

۲- **Current Page** :- بۆ چاپکرنه ئەو بهرپهڕی نۆکه کار لسهر دهیته کرن ئانکو (نۆکه کارسهری نڤیسینی دناڤدا).

۳- **Pages** :- بۆ چاپکرنه ئەو بهرپهڕین ژمارین وان دهینه دهستنیشانکرن وهک:-

چاپکرنا بهرپهري ژماره (۴)	۴
چاپکرنا بهرپهري ژماره (۳) تا بهرپهري ژماره (۶)	۳-۶
چاپکرنا بهرپهري ژماره (۲) و بهرپهري ژماره (۷)	۲, ۷

بۆ ديارکرنا ژمارا دانهييت چاپکرنی دلاکيشار) Number of
(Copies) دا دهيتته ديار کون.

گرتنا پروگرامی Exit

دناؤ لیستا (File) دا دوو فهرمانيں گرتنی هه نه. فهرمانيں
(Close) دهيتته بكارئينان بۆ گرتنا فايلى (دو کيو ميئتى) فه کرى ئه فجا
بتنى فايل دهيتته گرتن و پهنجهدرا پروگرامی دميينته فه کرى، لى بۆ گرتنا
پهنجهدرا پروگرامی فهرمانيں (Exit) دهيتته بكارئينان.

لیستا Edit

ئەڤ لیستە پیکهاتیه ژفان فەرمانین خوارى

Edit	View	Insert	Format
	Undo Typing	Ctrl+Z	
	Repeat Typing	Ctrl+Y	
	Cut	Ctrl+X	
	Copy	Ctrl+C	
	Office Clipboard...		
	Paste	Ctrl+V	
	Paste Special...		
	Paste as Hyperlink		
	Clear		
	Select All	Ctrl+A	
	Find...	Ctrl+F	
	Replace...	Ctrl+H	
	Go To...	Ctrl+G	
	Links...		
	Object		

۱- **Undo** :- لیژفرین ژ پینگافا

دوماهیى.

۲- **Redo** :- فەگەریان بو پینگافا ئەم

لیژفرین.

۳- **Cut** :- برینا بەشە کى ديار کرى.

۴- **Copy** :- کۆپیکرنا بەشە کى

ديار کرى.

۵- **Paste** :- نيساندنا ئەو بەشى هاتیه

برین یان کۆپیکرن.

۶- **Clear** :- بو ژیرنا بەشە کى ديار

کرى.

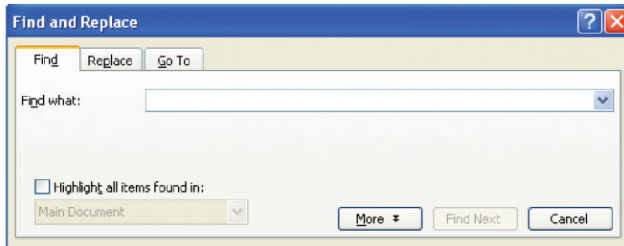
۷- **Select All** :- بو دەستنیشانکرنا هەمی نافەرۆکا فایلئ.

۸- **Find** :- بو دیتنا (لیگەرپانا) نفیسینه کى دەمه کیدا نفیسینا

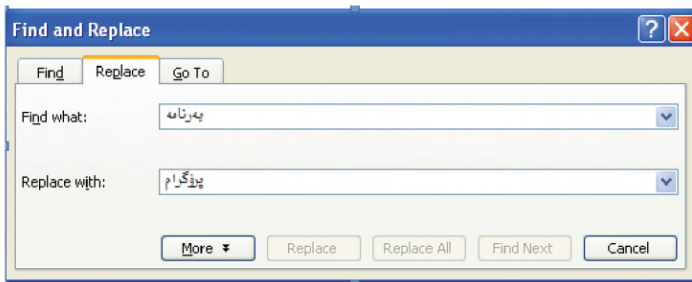
مه یا زۆربیت ومه بقیت ب زووترین دەم بگههینه نفیسینه کا

مه بهست دى فەرمانى Find بکارئینن ئیکسەر بوکسه ک

به رجاؤ دبیت وئەڤ بوکسه ژ فان پشکان پیکدهیت :-



ب. **Find** :- دڦى پشكيدا ئهو نفيسينا مه بڦيٽ ليگهريانى
 لسهر بكهين دى هيتته نفيسين دناڦ لايكيشا (Find what)
 دا ولدووقدا كليكى لسهر (Find Next) دكهين.
 ج. **Replace** :- بو گوهورينا نفيسينا لسهر ليگهريايين بو
 شيويه كى دى، پشتى كليكى لسهر (Replace) دكهين
 دوو لايكيش دناڦ بو كسيدا ديار دبن ، لايكيشا ئيكي ئهو
 پديفا ئه ليگهريانى لسهر دكهين و لايكيشا دووى
 تهرخانكويه بو نفيسينا پديفا گوهور .



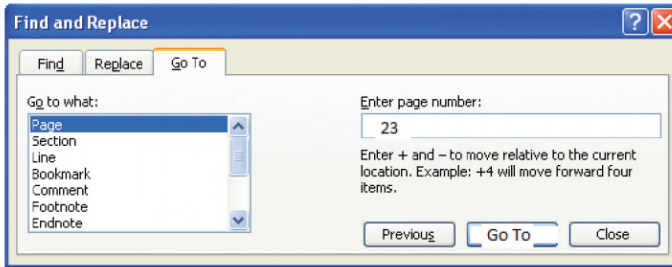
بو غورونه ئه گهر مه بڦيٽ ههمى پديڦين (بهرنامه) دناڦ
 نفيسينا مه دا بهينه گوهارتن بو پديفا (پروگرام) دى فان
 كاران ئه انجامدهين.

۱- دناڦ لايكيشا (Find what) دا دى نفيسين
 (بهرنامه).

۲- دناڦ لايكيشا (Replace with) دا دى نفيسين
 (پروگرام).

۳- كليككرن لسهر دوگما (Replace All).

د. **Go To** - ئەدۇ فەرمانە دەھتە بکارئینان بۆ چوونا دناؤ بەرپەرە پېش یان پاش وھەرەسا بۆ چوونا دناؤ بەرپەرە کیدا ب ریکا نفیسینا ژمارا بەرپەرە. بۆ نمونە ئەگەر فایلۆ مە ژ (۸۴) بەرپەرەن پیکھاتبیت ودحەزامە دابیت ئیکسەر بچینە دناؤ بەرپەرە ژمارە (۲۳) دا دۆ قان کاران ئەنجامدەین.



۱- دناؤ خانانا (Go To what) دا دۆ (Page)

ھەلبژیرین

۲- دلا کیشا (Enter Page Number) دا دۆ ژمارە

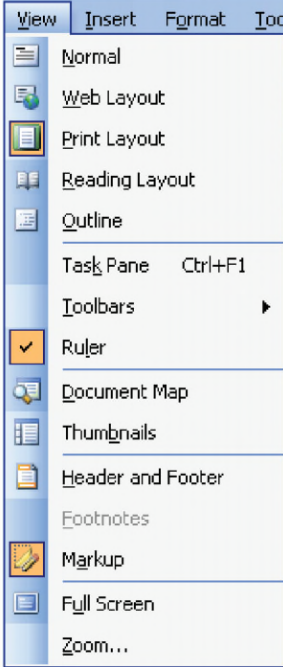
(۲۳) نفیسین.

۳- کلیکی لسەر دوگما (Go To) دکەین.

ليستا View

لدەمى كلىكى لىسەر ليستا View دكەين كۆمەلە كا فەرمانان دەردكە قىت وبقى شىوى خوارى: -

۱- **Normal**: - بۇ بەرچاڭكرنا بەرپەرى ب شىوہيە كى ئاسايى.



۲- **Web Layout**: - بۇ بەرچاڭكرنا

بەرپەرى ب شىوى بەرپەرى كى ئىستەرنىتى.

۳- **Print Layout**: - بۇ بەرچاڭكرنا

بەرپەرى ب شىوى چاپكرنى وديار كرنا چوار چوقىن نقيسىنى.

۴- **Outline**: - بۇ بەرچاڭكرنا بەرپەرى

ب شىوہيە كى بەرفرەھ.

۵- **Task Pane**: - بۇ بەرچاڭكرن

وقەشارتتا بەشى تاسك پەين (بەشى ئەرکان).

۶- **Toolbars**: - بۇ بەرچاڭكرن وقەشارتتا ھەر شەریتە كا

كەرەستان لدووقەزا مە.

۷- **Ruler**: - بۇ بەرچاڭكرن وقەشارتتا راستەيى (راستەيا لايى)

چەپى يان راستى وھەروەسا راستەيا لايى سەرى).

۸- **Document Map**: - بۇ بەرچاڭكرن وقەشارتتا نەخشى

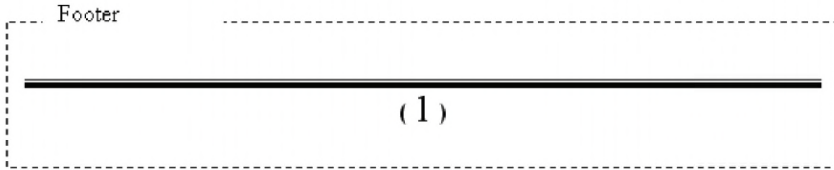
دو كىومىنتى كۆل لايە كى بەرپەرى دەردكە قىت.

۹- Header and Footer: - ئەڭ فەرمانە دەپتە بكار ئىنان بۇ

ديار كرنا نقيسینه كى يان وينهيه كى ل لايى سهرى يان خواری
يىن همى بهرپهريپن فايلى. پشتى ئەڭ فەرمانە دەپتە كليك كرن
ئيكسەر لاکيشەك ب نافی (Header) بهرچاقدبیت دناڤ فی
لاکيشیدا نقيسين و وينين سهرى بهرپهيران دهينه ناماده كرن .



وبۇ ديار كرنا نقيسين و وينين لايى خواری يى بهرپهيران ،
پيدافييه جارا ئيكى ئەم لاکيشا (Footer) ديار بكهين نهوژى
ب ريكا كليك كرن لسەر لايى خواری يى بهرپهري.



د دووقدا وبۇ زفرينى دناڤ نقيسينا ئاسايدا دوو جارا كليكى لسەر بهرپهري
نقيسينيدا بكه يان لسەر شهريتا كه رهستين (Header and
Footer) دوگما (Close) كليك بكه.

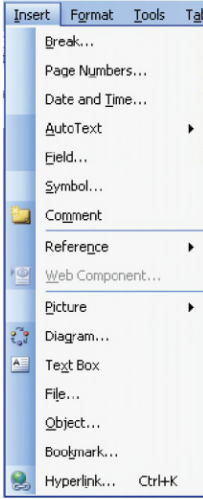
¹ ئەڭ شهريته ئيكسەر پشتى كليك كرنا فەرمانى (Header and Footer) دهپتە بهرچاڤكرن.

۱۰- **Full Screen** :- دهیته بکارئینان بو دیار کرنا بهرپه‌رین
نقیسینی لسه‌ر ههمی قه‌باری شاشی وبقی چهندی په‌نجه‌را پروگرامی
و ههمی شه‌ریتین وی دهینه‌ قه‌شارتن وبتنی بهرپه‌ری نقیسینی دیار
دییت.

۱۱- **Zoom** :- بو دوور کرن و نی‌زیک‌کرنا بهرپه‌ری لسه‌ر شاشی.

لیستا Insert

دانانا ژمارا بهرپهري Page Numbers



لدهمی ئەم پەرتووو که کۆی یان راپۆرتە کۆی یان
هەر بابەتە کۆی دی بنفیسین ئەم پیدقی ب نفیسینا
ژمارین بهرپهراینه ، بۆ قۆی چەندی دی قان کارین
خواری ئەنجامدهین .

۱- قە کرنا لیستا Insert .

۲- کلککرن لسه ر فرمانی Page Numbers

۳- بۆکسه ک بهرچاڤ دبیت ب ناڤی (Page Numbers)
، ئەڤ بۆکسه ژقان پشکین

خواری پیکهاتیه :-

أ. **Position** :- بۆ دیار کرنا ئەو لایی ژمارا بهرپهري دناڤدا

دهیته نفیسین. دناڤ قۆی پشکیدا دوو ههلبژارتن هه نه :-

Top of Page - سه ری بهرپهري .

Bottom of Page - لایی خواری یی بهرپهري .

ب. **Alignment** :- بۆ دیار کرنا ئاراستی ریژی یی نفیسینا ژمارا

بهرپهري ، وبقی شیوهی هاتینه دیار کرن .

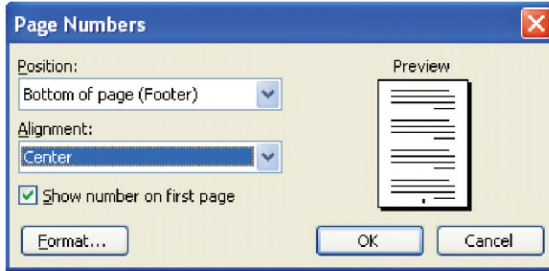
Right - لایی راستی یی ریژی

Center - ناهندا ریژی

Left - لایی چهبی یی ریژی

– Outside و Inside بۆ دياركرنا بهرپهريڻ ژماريڻ

كت وجووت (دناڤيان ژدهرفه) ي بهرپهري



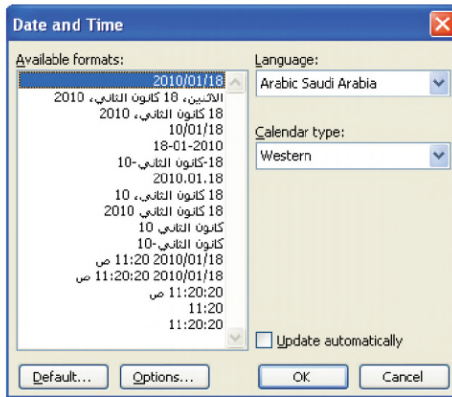
تېيىنى:- پشكا (Show number on first page) دهپته

بكارئىنان بۆ دانان و ژيبرنا ژمارا بهرپهري ئيكي.

پشتى پركرنا زانباريڻ بۆكسا Page Number دهپته دياركرن
كليكي لسهر دوگما (Ok) دكهين.

دانا مېژوو و دهژميرى Date and Time

مېژوو و دهژمير پيدقيه كا بهردهوامه بهپته ديار كرن لسهر



نقيسىن كۆمپيوتهريدا ، بۆ قى

چهندى ئاسانكاريه كا باش هاتيه

ئاماده كرن ئهوزى ب ريكا

كليكرنى دناڤ ليستا

(Insert) دا لسهر فهرمانى

(Date and Time)

ئيكسهر بۆكسهك بهرچاڤدبيت ،

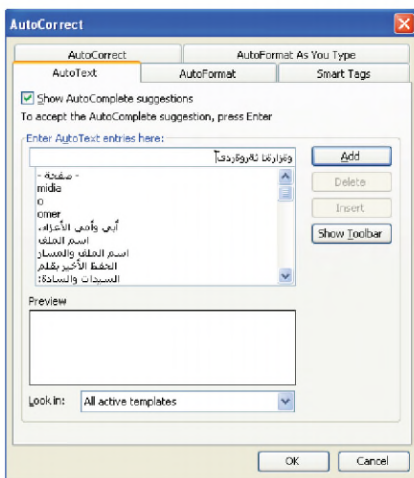
دناڤ قى بۆكسيدا ودخانا (Language) دا ئه گهر ئدم (Arabic)

هەلبژێرین ئەف چەندە رادگەهینیت کۆ میژوو و دەژمێر دی ب زمانی عەرەبی هێنە دیار کرن ، وئەگەر مەبۆقیت ب زمانی ئینگلیزی دیار بن دی (English) هەلبژێرین. هەر وەسا دخانا (Calendar Type) دا ئەگەر (Western) هەلبژێرین دی میژوو ب سالی زاینی دیار بیت و یۆ دیار کرنا میژوویی ب سالی مشەختی دی (Arabic Hijri) هەلبژێرین .

چەند جورەك ژ شیۆن دیار کرنا میژوو و دەژمێران هاتینە ئامادە کرن دناف خانا (Available Format) دا بۆ هەلبژارتنا هەر ئیکی دەستیشان دکەین و کلیکی لسەر (Ok) دکەین.

نقیسینا ئامادەکری Auto Text

ب بەردەوامیا رۆژانە کار لسەر کۆمپیوتەری دەیتە کرن و گەلەك جار ان چەند پەیفەك یان رستەیهك دناف نقیسیناندا دووبارە دبیت ، ئەفجا بۆ قی چەندی ل (Auto Text) دا چەند نقیسینان ئامادەکری



هاتینە دانان ، بۆ ئینانا هەر نقیسینە کا ئامادەکری دناف نقیسینا مەدا دی لیستا (Insert) فەکەین و کلیکی لسەر فەرمانی (Auto Text) دکەین چەند نقیسینان ئامادەکری بەرچاقدین و بکلیک کرنا هەر نقیسینە کی ئیکسەر دی هیتە

دناڤ نفيسينا مه ۱۵. لى ته گهر مه بهستا مه تهو بيت ته دم نفيسينه كا تايبهت ناماده بگهين كو دپاشه روژيدا ئيكسه ر ب ريكا فه رمانى (Auto Text) بينينه دناڤ نفيسينى خودا دى فان كارين خوارى ته نجامدهين:-

۱- فه كرنا ليستا (Insert) و كليكرن لسهر (Auto Text)

۲- بو كسه ك بهرچاڤدبيت نفيسينا مه بهست بى دناڤ پشكا

(Enter Auto Text Entiers Here) دا دهيته نفيسين

بو نمونه (وهزاره تا پهروهردى).

۳- كليكرن لسهر دوگما (Add) و دووڤدا (Ok).

تهڤ نفيسينا هاتيه زيده كرن دياردبيت دناڤ پشكا (Normal)

دا كو پشكه كا (Auto Text) ه . بقى چهندي هه ردهمه كى ته دم

پيدافى بووين بنفيسين (وهزاره تا پهروهردى) دى بقى شيوى خوارى

ته نجامدهين:-

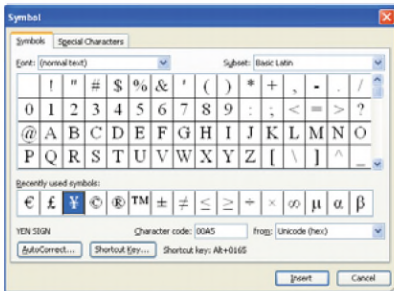
وهزاره تا پهروهردى → Normal → Auto Text → Insert

ههروهسا دشياندايه نفيسينه كى ژناڤ بو كسا Auto Text دا

لادهين تهوژى ب ريكا دهستنيشانكرنا نفيسينى و كليكرن لسهر

دوگما Delete.

هپا Symbol



ئينانا هپمايه كى بو ناڤ

بهر پهردى مه بهست ژ ليستا (Insert)

كليكى لسهر فه رمانى (Symbol)

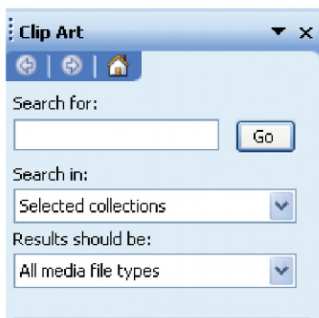
دكهين بو كسه ك دهيته بهرچاڤكرن

ھەر ھېمايەكى مەبەست پى دەستىشان دكەين و كلىكى لسەر دوگما
(Insert) دكەين.

ئىنانا وئىنەيەكى Picture

پروگرامى مايكروسوفت وورد پروگرامەكى تايىتە ب نقيسنىقە
ونەخشىن وى و دەھمان دەمدا دشاندايە وئنا دانىنە دناۋ بەرپەرىن
مەبەست پى ، بۇ ئەنجامدانا قى كارى دناۋ لىستا (Insert) دا دى
(Picture) ھەلبۇزىرىن ئىكسەر چەند شىوئىن وئنا بەرچاۋ دىن ەك:-

۱- **Clip Art** :- دەمى دەيتە كلىككەرن ل لايى راستى پى



بەرپەرى پەنجەرەك بەرچاۋدبىت

ودناۋ قى پەنجەرى لدەمى كلىكى

لسەر (Search) دكەين وئىنە

دەيتە بەرچاۋكەرن و بكلىككەرن

ھەر وئىنەيەكى ئىكسەر دەيتە ئىنان

بۇ ناۋ بەرپەرى، ەك نمونە ئەۋ

وئى كۆمپيۇتەرى بقى رىكى ھاتىە

ئىنان.



۲- **From File** :- ئىنانا وئىنەيەكى قەگرتى دناۋ درايشەكى

كۆمپيۇتەرىدا يان دناۋ ھەر پارچەكا يەدەك يا قەگرتىدا ، لدەمى

ئەڤ فەرمانە دەيتە كليكرون بۆكسە كا ب ھەمان شيوى بۆكسا



قەكرنا فايلين قەگرتى
قەديت ھەروەسا لقيرى
دناڤ (Lock in) دا جھى
ويئەى (درايفى) +
فولدەر) دەيتە ديار كرون و

ويئى مەبەست دەيتە دەستنيشان كرون و كليكى لسەر دوگما
(Insert)



دكەين.

۳- From Scanner or Camera: - ئينانا ويئەى ژ

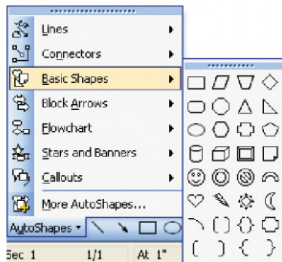
ئاميرى سكه نەرى يان كاميرى ب مەرجه كى دوى دەميدا ئەڤ
ئاميرە گريدايبيت دگەل كۆمپيوتەريدا.

۴- Organization Chart: - ئەڤ فەرمانە دەيتە بكار ئينان

بۆ دروست كونا نەخشە يە كى ريكخستى.

۵- Auto Shapes: - دقئى پشكىدا

كۆمەلە كا شيوين ھەمە جۆر ھەنە
ودشياندا يە ھەر ئيك ژوان بكار بينين
ولدووڤ پيدقيا مە.



پشتی ھەلبژارتنا ھەر شیوہیەکی مەبەست دی ب ریکا راکیشان و بەردانا ماوسی چەپی وینە کەین ، بۆ زێدە کرنا نغیسینەکی دناڤ وینەیدا کلیکا راستی یا ماوسی لاسەر وینەدی بکاربینە و دناڤ لیستا کورتدا کلیکی لاسەر (Add Text) بکە.

٦- Word Art: - ب ریکا فی فرمانی دشیاندا یە نغیسینە کا



ھونەری بنغیسین.

پشتی Word Art دەیتە
کلیککرن بۆکسە کا نغیسین
ھونەری دەیتە بەرچاڤکرن
شیوی ھونەری بی مەبەست پی

دی دەستیشان کەین و کلیکی لاسەر (Ok) دی کەین
ئیکسەر بۆکسا نغیسینی بەرچاڤدبیت نغیسنا خو دی نغیسین
و کلیکە کا دی لاسەر دوگما (Ok) دکەین.

تییینی: - بۆ دەستکاریکرنی دشوی وینەدی یان نغیسینە کا
ھونەریدا ھەك (چەسپاندنا جھێ وان ، روونکرن وتاریکرن
رەنگان ،.. ھتد) شەریتا کەرەستا ب ناڤی (Picture) دەیتە
بکارئینان.



Chart: - ب ریکا فی فرمانی دشیاندا یە نەخشین ئاماری
دروستیکەین.

شەرىتا كەرەستىن وىنە كېشەننى **Drawing Toolbar**



۱. **Draw**:- ئەفۇ پىشكە پىكھاتىە ژ كۆمە كا فەرمانان كۆ دىياندايە ب رىكا وان نقىسىنى بەينە پشت وىنە يان بەروفازى وىنە بچىتە پشت نقىسىنى يان بۆ زفرا دنا وىنە نقىسىنى . ھەر دقئى پىشكىدا كۆمە كا شىوئىن جۆرا و جۆر وفەرمان وھىلئىن ھەمەرەنك ھەنە كۆ دىياندايە بەينە بكارئىنان.
۲. **Select Object**:- بۆ دەستىشانكرنا وىنە يە كى يان شىوہىە كى .
۳. **Auto Shapes**:- پىكدھىت ژ كۆمە كا شىوئىن جۆرا و جۆر كۆ دىياندايە بكارىنن لىدووفۇ ھەزامە .
۴. **Line**:- بۆ دروستكرنا پارچە راستە ھىلئى .
۵. **Arrow**:- بۆ دروستكرنا تىشكان .
۶. **Rectangle**:- بۆ دروستكرنا چوار گوشان و لا كېشان .
۷. **Oval**:- بۆ دروستكرنا وىنن ب شىوئى ھىلكان يان بازنان .
۸. **Text Box**:- بۆ دروستكرنا چوار گوشە ولا كېشىن نۆرمال بۆ نقىسىنى دناقدا ب شىوہىە كى ئاسوئى يان ستوونى وھەروہسا دىياندايە وىنە يە كى بكەينە دناقدا .

۹. **Word Art** :- دەھىتە بكار ئىنان بۇ نقيسىن ھونەرى يىن

ھەمەجۆر.

۱۰. **Organization Chart** :- بۇ دروستكرنا نەخشىن

رىكخستى.

۱۱. **Clip Art** :- ئەف ئايكۇنە پىكدەھىت ژ كۆمەكا وىنن

ئامادەكرى يىن ھەمەجۆر و دشىاندايه ھەر وىنەيه كى مەبەست بى

بىننە دناف بەرپەرىدا.

۱۲. **Insert Picture** :- دەھىتە بكار ئىنان بۇ ئىنانا وىنان ژ

(فلوبى دىسك ، سى دى ، فلاش دىسك) ى يان ژ درايشە كى

كۆمپيۇتەرى بۇ نوافىلى كار تىدا دەھىتە كرن.

۱۳. **Fill Color** :- بۇ رەنگكرنا پشكەكا دەستىشانكرى يا

گرتى.

۱۴. **Line Color** :- بۇ رەنگكرنا چىوین وىنەى وەك (چوار

گوشە ، لاكىشە ، بازنە ، ...ھتد) .


۱۵. **Font Color** :- بۇ رەنگكرنا پىتەن نقيسىن.

۱۶. **Line Style** :- پىكدەھىت ژ كۆمەكا ھىلان كۆ دشىاندايه

ب رىكا فى ئايكۇنى ژ ئالى پانىاتيا ھىلافە شىوى ھىلى بگوھۆرىن.

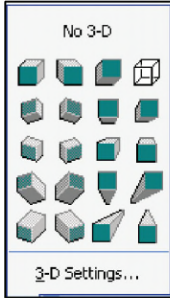
۱۷. **Dash Style** :- پيكدھيٽ ژ ڪومه ڪا هيٺان ڪو دشياندايه ب ريڪا ڦي ٿا ڪوئي ژ ٺاهي جوڙي هيٺي ڦه شيوي هيٺي بگوهورين.

۱۸. **Arrow Style** :- بو گوهورينا شيوي تيشڪي.



۱۹. **Shadow Style** :- بو دروستڪرنا سيهره ڪي بو نفيسيني يان وينديه ڪي ب مارجه ڪي نفيسين ب شيوي Wort Art هاتينه نفيسين.

۲۰. **3-D Style** :- دهينه بڪارئينان بو ديارڪرنا سي دووريا



نفيسينا هوندي (Word Art) و وينين هاتينه وينه ڪيشان ب ريڪا شهرينا ڪهره ستين وينه ڪيشاني.

ٺه گهر مدهقيٽ گوهورانڪاريه ڪي لسهر دووريه ڪيدا بڪهين دي (3-D Setting)

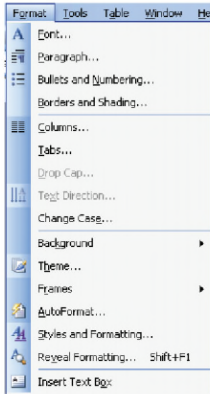
ڪليڪدڪهين شهرينه ڪ دهينه بهرچاڦڪون دناڦدا چهند ٿا ڪونه ڪ ههه دهينه بڪارئينان بو (زنده ڪرن ، ڪيمڪرن ، زفراندن ، رهننگڪرن ، ... هتد) سي دووريا دهستيشانڪري.



لیستا Format

دانانا ژمارا و هیما Bullets and Numbering

گهلهك جاران دنقیسینادا ئەم پیدقی زنجیره كا برگین نفیسینیه



ب ریکا دانانا ژماران یان هیما بو دەستپیکا هەر برگه کی، ئەڤ چەندە ب ریکا پرۆگرامی ووردی دەیتە ئەنجامدان بڤه کرنا لیستا (Format) وکلکرن لسه ر فەرمانی (Bulleted and Numbering) ئەڤجا بو کسهك بهرچاڤدیت ،بو دانانا هیما و ژماران فان ریکا بکاربینه

۱- بو دانانا هیمایه کی وهك دەسپیکا برگه کی

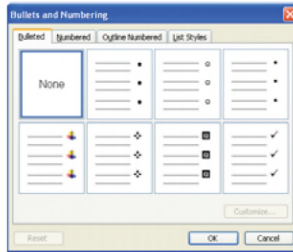
دناڤ قی بو کسیدا

به رپه ری

(Bulleted)

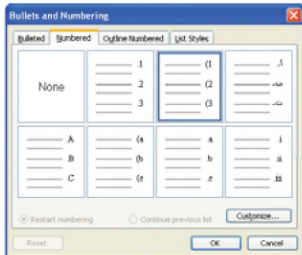
کلکبکه

کۆمه كا هیمایان



بهرچاڤ دین ، هەر هیمایه كا مبهست ههلبژیره وکلکی لسه ر

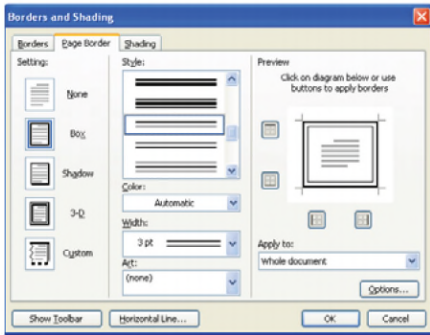
دوگما (Ok).



۲- بۇ دانانا ژمارە يەككى ۋەك دەسپىكا بىرگەى دناۋ قى بۆكسىدا بەرپەرى (Numbered) كلىككە ، كۆمەكا جورىن زىخىرىن ژماران بەرچاۋ دىن ھەر زىخىرەكا مەبەست ھەلبىزىرە ۋكلىكى لسەر دوگما (Ok) بىكە.

دانانا چوار چوقى بەرپەرى Borders and Shading

بۇ دانانا چوار چوقەكى بۇ بەرپەرى نقىسىنى ل دەسپىكى لىستا (Format) كلىككە ۋ د دووقدا فەرمانى (Borders and

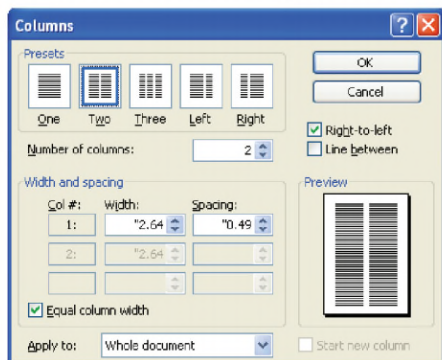


(Shading) ھەلبىزىرە ، بۆكسەك دەيتە بەرچاۋكەرن بەرپەرى (Page Border) كلىككە ۋ دناۋ خانان (Style) دا شىۋازەكى چوار چوقەى ھەلبىزىرە ، ھەر چوارچوقەكى دەيتە

ھەلبىزىرتىن دىشاندايە رەنگى ھىلان ب رىكا خانان (Color) ۋ پانىياتىا ھىلان ب رىكا خانان (Width) بەينە گوھورپىن. پشتى دەست نىشانكەرن ۋ ئەنجامدانان گوھورپىننا لسەر شىۋازى چوار چوقەى دوگما (Ok) كلىككە.

دابه شکرنا نقيسينى بۇ چەند ستونان Columns

ب شيوه يەككى نورمال نقيسين دناؤ بەرپەرىدا ل ستونەككى دەيتە



نقيسين ، لى چەند جاران ئەم
يېدقېنە نقيسينا خو دابه شېكەين
بۇ دوو ستونان يان زىدەتر وەكۆ
نمونه (نقيسينىن گوڧار و
رۇژنامان) ، بۇ قى چەندى
دېرۇگرامى مايكرو سۇفت وورد

دا فەرمانى (Columns) ھاتىە ئامادە كرن وبۇ بكار ئىنانا قى فەرمانى
ودابه شکرنا نقيسينى بۇ چەند ستونان ل دەسپىكى نقيسينا مەبەست
دەست نىشاندىكەين و كلىكى لسەر لىستا (Format) دكەين وفەرمانى
(Columns) كلىكدكەين بۇكسەك بەرچاقدىت ، كار كرن دناؤ قى
بۇكسىدا بقى شىوى خوارىيە.

۱- دناؤ پشكا (Presets) ژمارا ستونىن مەبەست
دەستىشاندىكەين وەك (ستونەك ، دوو ستون ، سى ستون ،
دوو ستون لى ستونان لايى چەپى مەزنتز ، دوو ستون لى
ستونان لايى راستى مەزنتز).

۲- ئەگەر دحەزامەدا بيت نقيسينا مە بەيتە دابه شکرنا بۇ زىدەتر ژ
(۳) ستونان ل خانان (Number of Columns) ژمارا
مەبەست ديار دكەين.

۳- پشکا (Width and Spacing) دهیته بکارئینان بۆ دیار کرنا جیاوازیه کیّ دناقبهرا ستووناندا وهك(قالاهیی ، پانیاتیا ستوونا) .

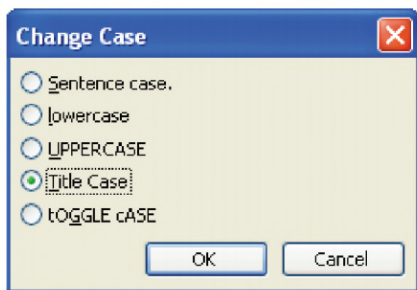
۴- بۆ دابهشکرنا ستوونان ژلابی راستی بۆ چهبی ئانکو (نقیسینین عه ره بی و کوردی) پیدقیه خانا (Right to Left) دهست نیشانگری بیت.

۵- بۆ دانانا هیله کیّ دناقبهرا ستوونان خانا Line between دهست نیشاندهین.

هه ر جو ره کیّ بهیته دهست نیشانکرن وهه ر گوهورینه کا ئه نجامدهین دناؤ بهشی (Preview) دهیته بهرچا فکرن. لدوماهی بۆ ئه نجامدانا کاری پیدقیه دوگما (Ok) بهیته کلیکرن.

گوهورینا شیوازی پیتان Change Case

ئه ڈ فرمانه دهیته بکارئینان بۆ ئه نجامدانا چه ند گوهورینه کا لسه ر شیوازی نقیسینا پیتن ئینگلیزی دناؤ رسته وبرگاندا



ودشیاندا یه ئیکسه ر لدوؤف پیدقییا مه نقیسینی بگوهورین. بۆ بکارئینانا قی فرمانی نقیسینا مه بهست دهستنیشان بکه و لیستا (Format)

كلیكېكه و فەرمانی (Change Case) هەلبژێره ، بۆكسەك بەرچاقدییت چەند فەرمانەك دنافدانە ، بكارئینانا هەر فەرمانەكی گۆهۆرینا بەرامبەر نقیسی ئەنجامدەت.

۱- **Sentence case** :- بۆ گۆهۆرینا پیتا ئیكی ژ رستی بۆ شیوی (Capital).

۲- **Lowercase** :- بۆ گۆهۆرینا هەمی نقیسینا دەست نیشانكری بۆ شیوی بچووك (Small).

۳- **UPPERCASE** :- بۆ گۆهۆرینا هەمی نقیسینا دەست نیشانكری بۆ شیوی مەزن (Capital)

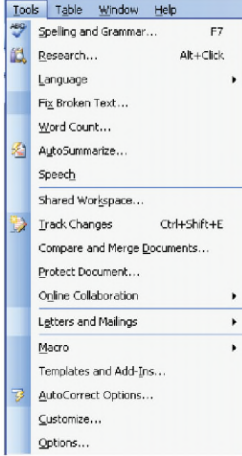
۴- **Title Case** :- پیتا ئیكی ژ هەر پەیفه كی ب شیوی مەزن (Capital) بهیته نقیسین.

۵- **tOGGLE cASE** :- دەیته بكارئینان بۆ بەروفاژیکرنا پیتان ئانكو یا مەزن بکەته بچووك ویا بچووك بکەته مەزن.

لیستا Tools

رینقیس و ریزمان Spelling and Grammar

ئەفۇ فەرمانە دەھتە بکارئینان بۆ راستفەکرنا شاشین رینقیسی



وریزمانی دناف نقیسین زمانی ئینگلیزیدا.

ئەگەر شاشیە کا رینقیسی دناف پەیفیدا هەبیت

هیلە کا سۆر ل ژیردا دەھتە دانان ، و ئەگەر

شاشیە کا ریزمانی دناف نقیسینیدا هەبیت هیلە کا

کەسک ل ژیردا دەھتە دانان ، بۆ زاین هەردوو

هیلین (سۆر و کەسک) ل دەمی چاپکرنی ل سەر

بەرپەری ناهیتە دیار کرن.

بۆ راستفەکرنا هەر شاشیە کا رینقیسی

یان ریزمانی هەبیت ئیک ژفان ریکان بکارینە.

۱- بکلیککرن راستی ل سەر پەیفی شاشی لیستە کا کورت

بەرچاقدبیت چەند پەیفەک وە کو پیشیار دناقدانە پەیفی راست

هەلبژیرە (کلیکبکە).

۲- فەکرنا لیستا (Tools) و کلیککرن ل سەر فەرمانی

(Spelling and Grammar) بۆ کسەک بەرچاقدبیت

دناقدا پەیفی راست هەلبژیرە و دوگما Change کلیکبکە.

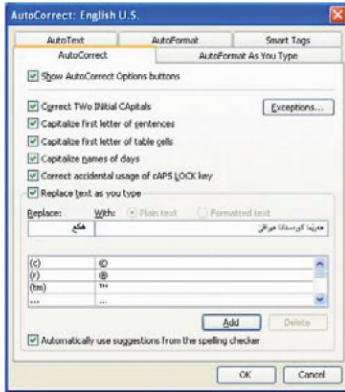
هەروەسا ئەگەر مەبقت هەمی شاشین پەیفەکی ب ئیکجار

راستفەکەین پەیفی راست بۆ هەلبژیرە و دوگما (Change

All) کلیکبکە.

راستفہ کرنا ئیکسہر Auto Correct Options

ئەڤ فەرمانە دەیتە بکارئینان بۆ دانانا کورتە نفیسینە کۆ و راستفکرنا وی بۆ نفیسینە کا درێژ ب شیوەیە کۆ بلەز. مفا ژ فی فەرمانی دەیتە وەرگرتن لدمی ئەم زۆر پیدفی نفیسینە کۆ دین و بۆ وی چەندی کۆ ب شیوەیە کۆ بلەز ئەم فی نفیسینی بنفیسین پەیفەك دەیتە ئامادە کرن ب مەرجه کۆ ئەڤ پەیفە ب کیماسی ژ (۲) پیتان پیکهیت وئەفی پەیفی چ رامان دناڤ زمانیدا نەبن و لدمی ئەڤ پەیفە دەیتە نفیسین و دوگما راستە (Spacebar) لسهر کیوردی بکاردئینن ئیکسەر ئەڤ پەیفە دەیتە گوهورپین بۆ وی نفیسینا مەبەست. بۆ ئامادە کرنا فان جورە پەیفان و راستفہ کرنا ئیکسەر بۆ نفیسینە کا دی فان پینگاڤا بکاربینه.



۱- فەکرنا لیستا (Tools)

و فەرمانی (Auto Correct) کلیکبە.

۲- بۆ کسەك بەرچاڤدبیت ، دپشکا

(Auto Correct) دا و دناڤ

لاکیشا (Replace) دا پەیفنا

کورت بنقیسه بۆ نموونه (هکع ، رپد ، رگسد ، ...هتد)
 بهرامبهری په یقا کورت و دناؤ لاکیشا (with) دا نقیسینا
 مدهست بنقیسه وهك :-

هه ریما کوردستانا عیراقی	هکع
ریشه بهریا په روه ردا دهوکی	رپد
ریشه بهریا گشتی یا ساخله میا دهوکی	رگسد

پشتی په یف ورسیتین راستفه کرنی دهینه ئاماده کرن دشیاندایه
 هدر دهمه کی بکاربینین. بۆ نموونه ئه گهر ئهم پیدقیووین بۆ نقیسینا
 رستا (هه ریما کوردستانا عیراقی) بتتی دی نقیسین (هکع) و دوگما
 (Spacebar) کلیکد کهین.

ههروهسا دشیاندایه هدر په یفهك ورسته کا ئاماده کری لادهین
 نهوژی دناؤ بۆکسیدا په یقی دهستیشان بکهین و کلکی لسهر
 دوگما (Delete) بکهین.

لیستا Table

دروستکرنا خشته یه کی

بۆ دروستکرنا هەر خشته یه کی فان پینگافا
بکارینه: -

۱- لیستا Table کلیکه

۲- دناؤ پشکا Insert دا Table کلیکه.

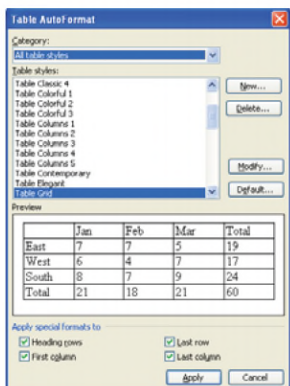
۳- بۆکسه ک بهرچاقدیت دناؤ پشکا
(Number of Columns) دا ژمارا



ستوونین خشته ی دیار بکه و دپشکا
(Number of Rows) دا ژمارا
ریژین خشته ی دیار بکه. و دوگما
(Ok) کلیکه.

ئیکسه ر خشته یه ک لدوؤف ستوون و ریژین

دیار کری بهرچاقدیت. دناؤ هه مان بۆکسه ک دوگمه ک هه یه ب نافی



(Auto Format) بکلیککرنا فی

دوگمی بۆکسه ک دی بهرچاقدیت چه ند

شیوین ئاماده کری یین خشتا لدوؤف

دهستنیشانکرنا ژمارا ستوون و ریژین

هاتینه دیار کرن دشیاندا یه شیویه کی

ههلبژیرین و کلیکی لسه ر دوگما (Apply) بکهین.

تییینی :-

ستوون Column

ریژ Row

خانه Cell

شەرىتا Tables and Borders



- ۱- بۇ دروستكرنا خشتهى ب رىكا پىنوسى.
- ۲- بۇ ژىبرنا هيلان دناڧ بهرا خانين خشتهيدا
- ۳- بۇ گوهورپينا جورى هيلى.
- ۴- بۇ گوهورپينا پانياتيا هيلان.
- ۵- بۇ دياركرنا رهنكى هيلان
- ۶- بۇ گونجاندا چيوه و هيلين دناڧ خشتهيدا
- ۷- بۇ رهنكرنا خانهيه كى يان زيدهتر.
- ۸- دهيته بكارئينان بۇ دروستكرنا خشتهيه كى وزيدهكرنا ستوونان ل لايى راستى يان چهپى و زيدهكرنا ريزان ل لايى سهري يان لايى خواري يى خشتهى و كومهله كا كارين دى.
- ۹- بۇ تىكهلكرنا دوو خانان يان زيدهتر.
- ۱۰- بۇ دابهشكرنا خانهيه كى يان زيدهتر بۇ چهند ستوون وريزان.
- ۱۱- بۇ ريكخستنا جهى نقيسينى دناڧ خانهيدا.

- ۱۲- بۆ رېكخستنا بلنداهيا رېزېن دەست نیشانکری.
- ۱۳- بۆ رېكخستنا پانیاتیا ستوونین دەست نیشانکری.
- ۱۴- بۆ گوهورینا شیوی خشتی دەست نیشانکری بۆ شیوهیه کی
 ناماده کری دناؤ بۆ کسا (Auto Format) دا.
- ۱۵- بۆ گوهورینا ئاراستی نفیسینی دناؤ خانهدا ، سی ئاراسته
 هدهنه ئەوژی نفیسین (نورمال ، بەری نفیسینی بۆ لایی
 خواری ، بەری نفیسینی بۆ لایی سەری) بۆ نمونه.



- ۱۶- دهیته بکارئینان بۆ ریز کرنی (ژماره ژ بچووک بۆ مهزن)
 و (پیتا دزمانی کوردی وعه ره بیدا ژ (أ بۆ ی) و دزمانی
 ئینگلیزیدا ژ (A بۆ Z).
- ۱۷- دهیته بکارئینان بۆ ریز کرنی (ژماره ژ مهزن بۆ بچووک)
 و (پیتا دزمانی کوردی وعه ره بیدا ژ (ی بۆ أ) و دزمانی
 ئینگلیزیدا ژ (Z بۆ A).
- ۱۸- دهیته بکارئینان بۆ ئەنجامدانا کریارا (کۆمکرنا ژماران)
 دناؤ خشتهیدا.

راهینان

لایۂ تیوری

پ ۱ / ئەڤین خواری پیناسە بکە؟

(Symbol , Replace , Open , Microsoft Word)

پ ۲ / ئەڤ بۆشاییڤ خواری ب پەیفە کا گونجای پر بکە: -

۱- دوگما Caps Lock دەیتە بکارئینان بۆ _____ .

۲- بۆ نڤیسینا پیتا (ژ) دناڤ نڤیسینا کوردیدا پیتا _____ لسهر کیبۆردی دەیتە بکارئینان.

۳- فەرمانی Save دەیتە بکارئینان بۆ _____ .

پ ۳ / چاوانیا نڤیسینا (عهربی و کوردی) دناڤ پرۆگرامی ووردیدا دیار بکە.

پ ۴ / بۆشاتیڤ خشتی خواری پر بکە: -

ب ریكا کیبۆردی	بکارئینان	نایکۆن	فەرمان
			NEW
Ctrl+P			
	بۆ تۆخکرنا نڤیسینی		
			
			Paste

لای پراکتیکی

بەرسفا قان لەقین خوارى بەدە:-

أ- فایلە کى ئامادەبکە بەرپەرین وى ب شیوی ستوونی بن ، (اسم)
 بهیته دانان بو پەراویزین هەر چوار لایین بەرپەری ، دناڤ فایلیدا
 (ناڤى خو یى سیقولی و ناڤى قوتابخانا خو بنقیسه)، فایلى فهگره ب
 ناڤى (کوردستان) دناڤ درایڤى (D) دا.

ب- دناڤ فایلى (کوردستان) دا ، لسهرى هه می بەرپەرین بنقیسه
 (هەریما کوردستانا عیراقى) و ل لایى خوارى یى هه می بەرپەرین
 بنقیسه (وهزارهتا پهروهردى) و زنجیرا ژماران بو بەرپەرین د ناڤەندا
 لىنى بەرپەری دیار بکە.

ج- وینەیه کى بینه دناڤ فایلى (کوردستان) دا.

د- ئەڤ خشتى ل خوارى دیار کرى ئامادەبکە ، د دووڤدا وانین حەفتى

دناڤدا بنقیسه :-

شەمبى	ئێك شەمبى	دوو شەمبى	سێ شەمبى	چوار شەمبى	پنج شەمبى

&&&&&&&&

پشکا دووی

ئینتەرنیټ Internet

پیشگوته‌کا دیروکی یا ئینتەرنیټی

ئینتەرنیټ زاراقەکی لیكدەرە ژ ھەردوو پەییڤین (ئینتەر) و (نیټ) پیكھاتیە ، یا ئیكی راماڤا (جیھانی) ددەت ویا دووی ب راماڤا (تۆر) دەیت ، ئانكو (تۆرا جیھانی).

باشترین پیناسە بۆ ئینتەرنیټی ئەو ھە کو تۆرە کا بەر بە لاڤا کو مپیوتەر ییە ل سەر انسەری جیھانی ، چەندین کو مپیوتەر ان دەمی لایین جیھانی دا پیكفە گرید دەت و کارھینەرین وی دشین ل ھەر کو مپیوتەرە کی ب سانامی بگەھنە کو مپیوتەرین دی وزانیاریان بڤە گوھیزن.

دیروکا دروستبوونا ئینتەرنیټی دزڤریت بۆ وان بزاقین ھاتیە ئەنجامدان ژ لایینی زانیایی ئەمریکی (پۆل باران) ل سالآ (١٩٦٤ی زاینی). لی گەلەك ژیدەر درژدن کو دەسیپکا دروستبوونا ئینتەرنیټی ڤەدگەریت بۆ سالآ (١٩٦٩ی) لدەمی تۆرە کا مەزن ھاتیە دروستکرن ژ لایینی (وہزارەتا بەرگریا ئەمریکا) وەك پروژەك بۆ ڤە گوھاستنا زانیاریان ب ریکا ھیلا تەلەفونی دنابقەرا (وہزارەتا بەرگریا ئەمریکا و ناڤەندا ڤە کولینین زانستی ل جیھانی).

ههژییه بیژین کول سالاً (۱۹۸۲ی) ژمارا ئه و کهسین پشکدار د
تۆرا ئینتهرنییتیدا نه دگه هشتنه (۱۰۰۰) کهسان ، لی ل سالاً (۱۹۹۰ی)
بووینه (۷۰۰۰۰۰) حهفت سه د هزار کهس ل (۳۶) وه لاتین جیهانی ،
لی نهۆ مه لیونه ها کهس لسه ر رووبی ئه ردی روژانه پشکداربی دنا فقی
تۆریدا دکهن.

ژبه ر به ربه لاقبوونا بله ز یائینته رنییتی پیدقییه گرنگیدانه کا باش بو
بهیته کرن نه خاسمه ئه م وه کو ملله تی کورد پیدقییه گرنگیه کا باش
بدهینه فی ته کنلوژیایی ژبو دیفچوون و وه رگرنا پیشکه فتنه جیهانی
دهمی واراندا وئا فاکرنا وه لاتی خو لدووؤ فی پیشکه فتنی.

مه به ستا بكار ئينانا ئينته رنيتي

ل ده سپيكي چيديت نه ف پرسياره (ئايا بكار ئينانا ئينته رنيتي دژيانا مه دا رۆژانه دي ل كوويري بيت و چ مفا ژي دهيته وهرگرتن؟) دهنرا مه ههمياندا بيت. نه م لقيري دقيت به رسقا في پرسيارى بدهين ، بكار ئينانا ئينته رنيتي دچهند خالاندا كورت بكهين ، د دووقدا ئيك ب ئيك شلوقه بكهين.

۱- تهماشه كرنا بهرپهري ئينته رنيتي ب ريكا (سايه) ا. كو خواندنا بابته و زانياريان فه دگريت.

۲- ليگهريان لسهر زانياريا.

۳- هنارتن و وهرگرتنا نامين ئه ليكتروني (پوستا ئه ليكتروني).

۴- گهنگه شه كرنا زيندى.

نه فه ژبلى چهندين مفاين مه زين دى وهك (بازرگانيا ئه ليكتروني و كرين وفرۆتن و چهند خزمه تين دى).

دقي نفيسيندا دي هه ولدهين لسهر ههر ئيك ژ چوار خزمه تين لسهرى هاتينه ديار كرن شلوقه بكهين ب شيويه كي قوتابى بشيت ب ساناهى مفاي ژ تورا ئينته رنيتي وهر بگريت.


سایت Site :- مہہستا وی ڈینتہرینتیدا کو (کوہپانیہ کی یان
دہزگہہ کی یان کہسہ کی) دروستکریہ ب چہندین بہرپہران کو
زانبارین جوڑا و جوڑین تایہت ب ویفہ دناقدانہ ، ناؤ ونیشانہ کا
تایہت ہدیہ و ہمی کہس د جیہانیدا دشین سہرہدانا وی بکہن
و مفای ژی و ہرہگرن.

تیپینی :-

ہیمایا (**WWW**) ژقان سی پدیٹان ہاتیہ و ہرگرتن
(**World Wide Web**)
رامانا وی دزمانی مہدا (تورا تہفپیر کا جیہانی).

فہ کرنا ئینتہرنیٹی

بؤ فہ کرنا ئینتہرنیٹی قان پینگافان دی بکارئینین :-

- ۱- کلککرن لسہر (Start).
 - ۲- کلککرن لسہر (All Programs).
 - ۳- کلککرن لسہر (Internet Explorer).
- یان لسہر روویئ شاشی (Desktop) ی دوو کلککان لسہر ئایکونی (ئینتہرنیٹی ئیکسپلورہر ) دکہین.

پشتی دہمہ کی کیم ژ چافہریکرنی پہنجہرا تایہت ب ئینتہرنیٹی فہ دہینہ فہ کرن کو ژبلی شہریتین کەرہستین گشتی شہریتہ کا کەرہستین تایہت ب نفیسینا ناف و نیشانین سایتی دناقدایہ و دیژنی Address.





پشتی چوونا دناڤ ئینته ریتیدا و دناڤ لاکیشا Address دا دشاندایه
 ناڤی سایتی مه بهست بنقیسین.

پشتی نفیسینا ناڤ و نیشانین سایتی وبۆ فه کرنا سایتی ئایکونی Go
 کلیکبکه یان لسه ر کیبوردی دوگما Enter بکارینه



شهریتا کهرهستین ستاندره Standard Toolbar



- ۱- **Back** : پاشقه زفرینا بهرپه ره کی .
- ۲- **Forward** : پیشفه چوونا بهرپه ره کی .
- ۳- **Stop** : راوهستیان .
- ۴- **Refresh** : بو نوو کرنه قهیا پیژانینن سایتی .
- ۵- **Home** : زفرین بو بهرپه ری سهره کی بی سایتی .
- ۶- **Search** : بو لیگه ریانی .
- ۷- **Favorites** : لیستا نهو سایتین گهلهك دهینه بکارئینان .
- ۸- **History** : بو بهرچاقرنا نهو سایتین بهری نوکه هاتینه قه کرن .
- ۹- **E-Mail** : هنارتنا ئیمیله کی .
- ۱۰- **Print** : چاپکرن .
- ۱۱- **Microsoft Word** : قه گوهاستنا سایتی بو بهرپه ره کی پرؤگرامی مایکروسوفت وورد .
- ۱۲- **Messenger** : بو گهنگه شه کرنی

بھی شیوہی وپشتی فہ کرنا ہدر سائتہ کی و بو بکارئینانا ویّ مفا ژ
 فان ٹایکونان دھیتہ وەرگرتن بو مہبہستا ب ساناھیکرنا ہاتن
 وچوونئ دناؤ بہرپہرانددا وہەر ووسا بو چہند کارین دی وەك
 (چاپکرن ، لیگہریان ، ہنارتنا سائتی بو ناؤ لیستا سائتین گرنگ ،
 ...ہتد).

ہدژی گوتنییہ کو بو نفیسینا ناؤیّ ہدر سائتہ کی پیدقیہ ئەؤ
 ہدرسیّ پشکہ بہینہ دیار کرن.

کورتیا سائتی . ناؤیّ سائتی . WWW

بو نمونہ:-

www.kurdistantv.net

www.yahoo.com

www.kurdistan-moe.org

ہتد.. ہدر کورتیہ کا سائتی رامانا خو یا تاییت ہدیہ ، ہدر وەکو
 دئی خشتہیدا دیار .

کاری ویّ	ناؤیّ ہیما	ھیما
تاییتہ ب کومپانیین بازارگانی	Commerical	com
تاییتہ ب بواریّ پەر وەر دئقہ	Education	edu
تاییتہ ب تورا خزمہ تگوزاریقہ	Network	net
تاییتہ ب جھین میریقہ	Government	gov
تاییتہ ب جھین لہ شکہ ریقہ	Militant	mil
تاییتہ ب کہ نالین تہ لہ فزیوئیقہ	Television	tv
تاییتہ ب ریکنراوین تاییتہ و نہ حکومی	Organization	org

سایتین کوردی

لڤیره ناڤ و نیشانین چهند سایتین کوردی وهك نمونه بو قوتابین
خوشتفی بهرچاڤ دکهین داکو مفای ژی وهر بگرن. ههژی گوتنییه
کو ئه م کورد وه کو ههر نه ته وه یه کا دی شیاینه جهی خو بکهین دناڤ
جیهانا ئینته رنییدا ب ریکا شاره زاین کورد دفی بواریدا. دفی
خشتی خواری چهند نمونه کین بچووک ژ ناڤ و نیشانین سایتین
کوردی هاتینه دیار کون.

ناڤ و نیشانین سایتی	تایبه تمهندی
www.kurdistantv.net	مالپه ری ته له فزیو نا کوردستان یا ناسمانی
www.kurdistan-moe.org	مالپه ری و هه زاره تا پهروه ری
www.rojnamawar.com	مالپه ری رۆژنامه وار

چاوانيا فەگرتنا وئەيهەكى ژئىنتەرنىتى





دناڧ تۆرا ئىنتەرنىتىدا گەلەك جارەن ئەم پىدڧى فەگرتنا يەن چاپكرنا وئەيهەكىنە ، دىت وئە پىدڧى نەبىت بەلكۆ دگەل نڧىسىنەكىدابىت وئەم پىدڧى وئەپنە، دناڧ ئىنتەرنىتىدا وپۆ فەگرتنا فان جۆرە وئەن چەندىن رىك هەنە ژوان:-

رىكا ئىكى:-

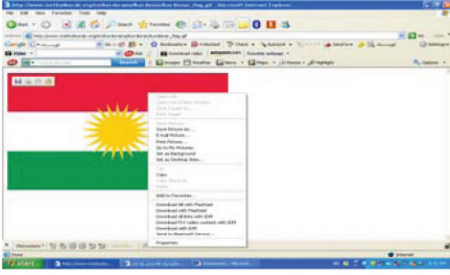


ئاىكۆن

دەمى نىشانەرى ماوسى بگەڧىتە لىسەر وئەپنە ئىكسەر چوار ئاىكۆن بەرچاڧدەن لىسەرى وئەپنە و ل لايى چەپى وئەڧ ئاىكۆنە بڧى شىوئەپنە:-

- ۱-  فلوی دىسك :- بگلىككرنى وئە دەپتە فەگرتن دناڧ دراىڧە كى كۆمپىوتەرىدا.
- ۲-  ئامىرى چاپكرنى :- بگلىككرنى وئە دەپتە چاپكرن.
- ۳-  نامەپەك :- بۆ هەنارتنا وئەپنە بۆ ئىمىلا خۆ يەن بۆ هەر كەسە كى دى.
- ۴-  فولدەر :- بۆ فەگرتنا وئەپنە دناڧ فولدەرە كى تاپىتە ب وئەنەدا.

رېڭا دووئ :-



بکلیککرنا راستی لسه ر
وئنی مهبهست لیسته کا کورت
به رچاقدیت وژقان فه رمانان
پیکهاتیه :-

۱- **Save Picture as** :- ب رېڭا ئی فه رمانی دشین وئنه

فه گرین دناؤهه درایقه کی کومپوته ریدا.

۲- **E-mail Picture** :- بکلیککرنی دشین وئنه بهنیرین بو

ئیمیله کا مهبهست.

۳- **Print Picture** :- بو چاپکرنا وئنه.

۴- **Go to My picture** :- بو هنارتنا وئنه بو فولده ری

(My Picture).

۵- **Set As Background** :- بکلیککرنا ئی فه رمانی وئنه

لسه ر رووی شاشی ده ر دکه ئیت.

۶- **Set As Desktop Item** :- بو برنا وئنه بو سه ر

دیسک توپی.

۷- **Copy** :- بو کوپیکرنا وئنه.

۸- **Add to Favorites** :- بو هنارتنا وئنه بو دناؤه لیستا

سایتین گه له ک دهینه بکارئینان.

لیگه‌ریان دناڤ ئینته‌رنیټیدا (Search)

بکارتینانا دووی یا ئینته‌رنیټی پیکدهیت ژ کریارا لیگه‌ریانی
(Search) ، کو بقی ریکی گلهک ب سانهی و ددهمه‌کی کیمدا
مفایه‌کی زور ژ زانیاریین فی توری دهینه وهرگرتن، ژبه‌ر پیرانیا زانیاریین
ب مفا دناڤ ئینته‌رنیټیدا و بو گه‌هشته‌کا بله‌ز بو ههر زانیاریه‌کا
مه‌به‌ست بی چهند سایته‌کین گرنگ هه‌نه ب کاری لیگه‌ریانی رادبن
ژوانان:-


www.google.com

www.yahoo.com

www.ask.com

www.altavista.com

www.msn.com



لی سایته‌ ژ هه‌میان گرنگت و به‌ربه‌لافت‌ر ب تاییه‌تمه‌ندیا لیگه‌ریانی

سایته‌ (www.google.com) ه.

ئارمانجا گوگلی پيشكىشكرنا باشتىن خزمه تىن گوزاربه و دهيتته هژمارتن وهك بلهزترين سايتى ليگه پىراني ، كو دماويه كى گهلهك كيمدا نهجامين ليگه پىراني بهرچاقدكته ، بو مفا وهرگرتن ژفى سايتى ب نآف و دهنگ روژانه چهندين كهس سه ره دانا وى دكهن.

هزرا دروستبونون فى سايتى دزفريت بو دوو قوتايين خواندنا باوهرناما دكتورايى ب نآفين (لارى بايج وسيرغى برين) ل زانكويآ (ستافورد) كو ب (۲۵) مەليون دولاران نهو كومپانيه هاته دامه زراندن وئه ژ پاره ژلايى سى كومپانيافه هاتبوو تهرخانكرن.

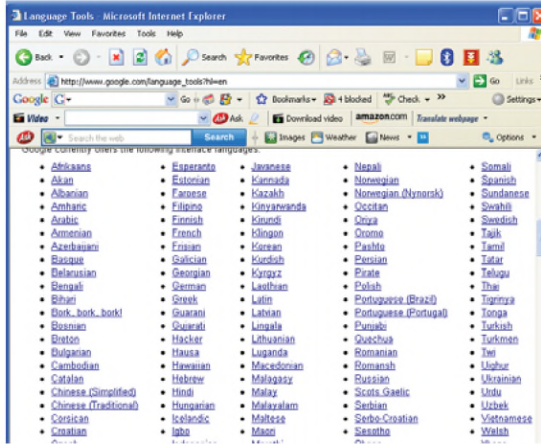
ئه ژ سايتنه ب شيويه كى ئوتوماتيكي و بابته تى كارى ليگه پىراني نهجامددهت.

ليگه پىراني دناف سايتى گوگليدا بقى شيويه دهيتته نه نجامدان

دهمى ته بقيت دهربارى بابته كى بخوينى يان ليگه پىراني، دقيت نفيسينا مەبهست پى بهيتته نفيسين دناف بو شاتيا هاتيه دانان بو فى مەبهستى و كليكى لسهر (Google Search) بكه ، پشتى دهمه كى كيم ژ چاقرى كرنى ژماره كا نآف ونيشانين سايتا كو نهو نفيسينا مەبهست دنافدا هديه بهرچاؤ دبن وبكليكى كرنى لسهر نآفى ههر سايتنه كى مالپه رى وى قه دبیت.

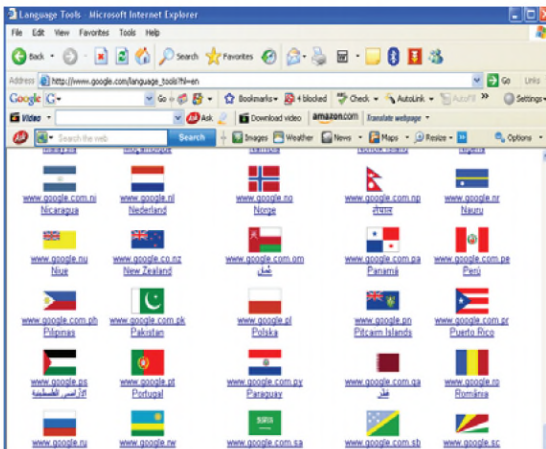
ستافى گوگل ژ (۶) نهندامين سه ره كى پيكدهيت وئيك ژفان نهندامان كورده ونآفى وى (ئوميد) ۵.

لینگه‌پریان دناڤ سايتی گوگليدا ب (۱۰۱) زمانايه وئیک ژوان زمانان
 (زمانی کوردی) په کو تازه هاتيه دامه‌زراندن، ولدووڤ حه‌زا مه
 دشياندايه زمانين مه‌به‌ست هه‌لبژوین.



بو گوهورپينا
 زمانى دهيتته بكارئينان
 كليكى لسهر
 Language
 (Tools) دكهين
 به‌رپه‌ره‌ك به‌رچاڤديت
 كو پيكدهيته ژ (۱۰۱)

زمانان. بو نمونه نه‌گه‌ر ته‌بقيت لینگه‌پريان ب زمانى عه‌ره‌بى بيت
 كليكى لسهر (Arabic) بكه، به‌رپه‌رى گوگلى دهيتته گوهورپين بو



زمانى عه‌ره‌بى.
 يان ب ريكا
 كليك‌كرنا ئالايى وه‌لاتى
 مه‌به‌ست پي ئي‌كسه‌ر
 گوگل ب زمانى وى
 وه‌لاتى به‌رچاڤديت.

دروستكرنا ئيميلى E-mail

وهكو لبه راهيكي ئاماژه پي هاتيه كرن كو گرن گزين كارى سىي
بي ئينته رنيي پوستا ئه لكترونيه (E-mail).

پوستا ئه لكترونى دهپته بكار ئينان بو هنارتن و وه رگرتنا نامان
ونفيسيان و وينا ب ريكا ئينته رنيي و بكار ئينانا ئيميله كا تايبه ت كو ب
ريكا سايته كي هاتيه دروستكرن.

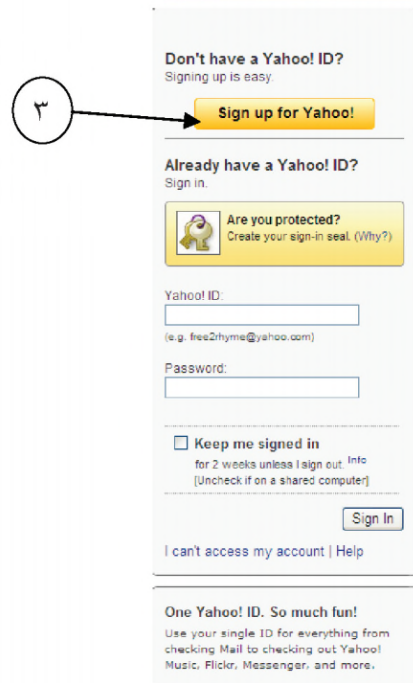
نهم دشيپن د ناڤ زوربه يا سايتاندا ناڤونيشانين ئه ليكترونى
دروستبكه ين و زوربه يا وان بو ئه نجامدانا دروستكرنا ئيميلى نيزيكي
ئيكن بهلكو دشياندايه بيژين وه كههفن. لى سايتين ب ناڤودهنگ
دجيهانيدا بو بكار ئينان و دروستكرنا پوستين ئه ليكترونى E-mail
ههردوو سايتين (Yahoo و Hotmail) ن وههروهسا دهينه هژمارتن
وهك بهيژترين سايتين خزمه تگوزارىي. ولفيروي وهك نمونه بو دروستكرنا
ئيميله كي دى سايتي Yahoo وه رگرين.

چاوانيا دروستكرنا پوسته كي ئه ليكترونى (E-mail) دناڤ سايتي

(Yahoo) دا

۱- پشتى چوونا دناڤ په نجه را ئينته رنييدا) Internet
Explorer) دناڤ لا كيشا (Address) دا بنفيسه
(www.yahoo.com) وئاپكوني Go كليكبكه يان
دوگما Enter لسهر كيوردى بكارينه.

۲- پشتی سایتی (yahoo) دهینه فه کرون وه کو د ویندیدا دیار ،
 کلیکی لسهر **Yahoo Mail** بکه



۳- دناڤ په نجره کا نوو دا بوکسه ک
 بدر چاڤدبیت ، دوگما (**Sign Up for Yahoo**)
 کلیکبکه .

۴- فورمەك دەيتە بەرچاقكەرن بۇ تۆماركەرن پېزائىنېن تايىدەت ب دروستكەرن ئىمىلى. ئەۇ فورمە پىكھاتىبە ژ چەندىن خانان كو پىدئىبە بەيتە داگرتن و بفى شىوہى.

YAHOO! Yahoo! | Help

Get a Yahoo! ID and free email to connect to people and info that you care about.

Name

Gender

Birthday

Country

Select an ID and password

Yahoo ID and Email @

Password

Re-type Password

In case you forget your ID or password...

Alternate Email

Secret Question 1

Your Answer

Secret Question 2

Your Answer

Type the code shown

pzDyAs3

By clicking the 'Create My Account' button below, I certify that I have read and agree to the Yahoo! Terms of Service, Yahoo! Privacy Policy and Mail Terms of Service, and to receive account related communications from Yahoo! electronically.

- أ. **First Name** :- نفيسينا ناڤى ئىكى يى پشكدارى.
- ب. **Last Name** :- نفيسينا ناڤى دوماهىكى (باب يان باپىر).
- ج. **Gender** :- بۇ دياركەرن رەگەزى پشكدارى (نير Male ، مى Female).

د. **Birthday** :- ديار كرنا ژدايك بوونا پشكدارى (ههيفه
- روژ - سال)

ه. **Country** :- ديار كرنا نافي وهلا تى.

و. **Yahoo ID and E-mail** :- نفيسنا نافه كى كو
دبته نافونيشانين پوستانه ليكترونى. دشاندايه نافي ئيكى و
دوماهيكى بنفيسى يان نافي خو وژماره كى يان هدر نافه كى
مه بقيت ولدووو حهزا مه لى ب مدرجه كى نهو نافه
كسه كى دى بكار نه ئينايت.

ز. **Password** :- بو نفيسنا پهيفه كا نهينى بو فه كرنا
ئيميلى ، نهو پهيفه چيديت ژماره بن يان پيت بن يان پيت
وژماره بن ب مدرجه كى ژ شهشا كيمتر نه بن.

ح. **Re-type Password** :- دووباره كرنا نفيسنا پهيفا
نهينى ب هه مان شيوى هاتيه نفيسين د خالا (ز) دا.

گ. **Alternate E-mail** :- هنارتنا پيزانين فى فورمى بو
ئيميله كا كهفن (نهو خانه مارج نينه بهيته داگرتن).

ى. **Secret Question ۱** :- كومله كا پرسيارين
ئاماده كرينه لدووو حهزا خو دى هه ليزيرين وبهرسقه كى
لسهر ددهين دناو خانا (**Your Answer**) دا.

ك. **Secret Question ۲** :- كومله كا ديه زيرسيارين
ئاماده كرى لدووو حهزا خو دى هه ليزيرين وبهرسقه كى
لسهر دهين دناو خانا (**Your Answer**) دا.

ل. **Type the code shown** :- دهيته بكارئيان بو
نفيسنا وان پيتن هاتينه ديار كرن دناو وينى هاتيه
بهرچا فكرن لدوماهيا فورمى.

م. **Create My Account** :- بكليكرنا فى دوگمى
هوربينكرنهك لسهر پيزانين هاتينه داگرتن دهيته كرن
، نهگهر هه مى پيزانين دروستبن ئيكسه ئيميلهك

(پوسته کا ئه لیکترونی) دناؤ سایتی yahoo دا دهیته
دروست کرن.

تیبینی / نفیسینا هەر ئیمیله کی بقی شیوهیه.

کورتیا سایتی. ناؤی سایتی @ناؤنیشان

بوؤ نمونه

zaneen@yahoo.com

pola_heshte@yahoo.com

dohuk_edu@kurdistan-moe.org

rangepen_1992@hotmail.com

silav_silav@gmail.com

چاوانیا قه کرنا ئیمیلی و هنارتنا نامه یه کا نه لیکترونی

قه کرنا نامه ی :-



لده سیپکی دناؤ
سایتی yahoo دا
کلیکی لسه ر
Yahoo Mail
دکهن، بوکسه ک
دهیته بهرچا قکرن

کو دناؤ خانا (Yahoo ID) دا نهو نا قی ل پیش (@) دی نفیسین
بو نمونه .

zaneen
pola_heshte
dohuk_edu
rangeen_1992
silav_silav

دناؤ خانا (Password) دا پدیقا نهینی
دی نفیسین و نهؤ پدیقه ب شیوی
هیمایه کی بهرچا قدبیت وهك (* ،
●.. هتد). پاش کلیکی لسه ر (Sign
In) دکهن یان ب ریکا کیوردی دوگما
Enter دی بکارئینین. د دووقدا نهؤ
بوکسه بهرچا قدبیت.

Don't have a Yahoo! ID?
Signing up is easy.

[Sign up for Yahoo!](#)

Already have a Yahoo! ID?
Sign in.

Are you protected?
Create your sign-in seal. (Why?)

Yahoo! ID:

(e.g. free2myme@yahoo.com)

Password:

Keep me signed in
for 2 weeks unless I sign out. [Info](#)
[Uncheck if on a shared computer]

[Sign In](#)

[I can't access my account](#) | [Help](#)

One Yahoo! ID. So much fun!
Use your single ID for everything from checking Mail to checking out Yahoo! Music, Flickr, Messenger, and more.

ئەگەر مەبھىت نامىن بۇ مەھاتىن فەكەين ، جارا ئىكى دى
 (Inbox) كلىككەين د دووقدا كلىكى لسەر (Subject) ا نامەبى



دكەين پشتى دەمەكى كىم
 نافرۇكا نامەى دەھتە
 بەرچاقتىن. لى ئەگەر مەبھىت
 نامەبەكى يان زىدەتر ژىبەين
 بەرامبەرى نافرۇشانىن نامى
 چوار گوشەكا هەلبىزارتنى
 ھەبە ، وى چوار گوشى

دەست نىشانەكەين و كلىكى لسەر دوگما (Delete) دكەين.

دناڤ (Inbox) دا پىرانىن نامىن ھاتىنە وەرگرتن ژقان پشكا
 پىككەھىن :-

Sender :- نافرۇشانىن ئەو ئىمىلا نامە رەوانە كرى.

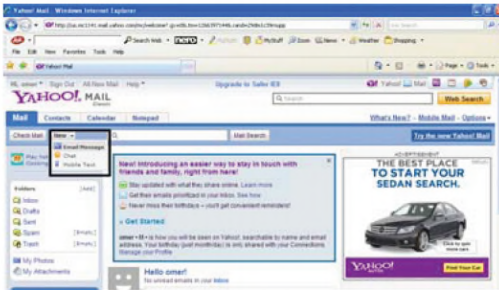
Subject :- بابەتى نامى.

Date :- مېژوويا ھنارتنا نامى.

Size :- قەبارى نامى.

ھنارتنا نامان (ئىمىل).

بۇ ھنارتنا ئىمىلەكى كلىكى لسەر (New) دكەين پشتى



دەمەكى كىم لىستەك
 بەرچاقتىن دناڤدا كلىكى
 لسەر (New Message)
 دكەين ، بۆكسەك
 بەرچاقتىن كو ژقان پشكا
 پىككەھتە :-

To :- نقىسىنا ئىمىلا وى كەسى نامە بۇ دەھتە ھنارتن.

- **Add CC** :- هنارتنا ههمان نامی بۆ چهند كهسین دی
وئیمیلین وان لدهؤ كهسی ئیكى ئەوی دپشكا (To) دا
هاتیه نفیسین بهینه دیار کرن.

- **Add BCC** :- هنارتنا ههمان نامی بۆ چهند كهسین دی لی
ئیمیلین وان لدهؤ كهسی ئیكى ئەوی دپشكا
(To) دا هاتیه نفیسین نههینه دیار کرن.

- **Subject** :- بابتهتی سه ره کی یی ئیمیلی.
پشتی دیار کرنا فان پشكا و دناؤ لاکیشا نفیسیندا نامه دههته نفیسین
، ولدوماهی بۆ هنارتنا نامی دوگما (**Send**) دههته کلیک کرن.
ئه گهر نامه هاته هنارتن ئاگه هداریا مه دههته کرن کو نامه هاته
هنارتن بۆ ئەو كهسین ئیمیلین وان هاتینه نفیسین دناؤ پشکین (To)،
Add CC ، Add BCC) دا

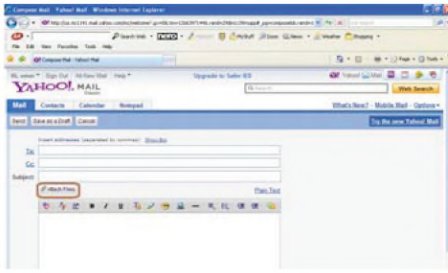
Message Sent To

ئه گهر نامه نه هاته هنارتن ئاگه هداریا مه دههته کرن ب ریكا
نامه یه کی ژ کارگیریا سایتی بۆ پوستا مه ، ئه گهری نه هنارتنا ههر
نامه یه کی دزفریت بۆ شاشیین نفیسینا نافریشانین ئیمیل.

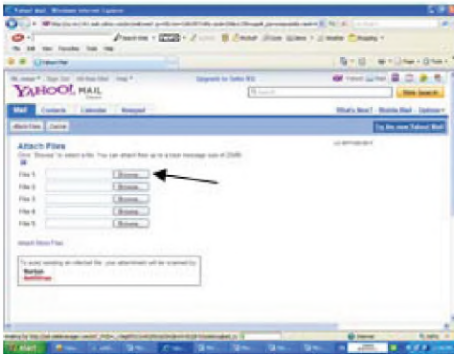
ئه گهر مه بقیت ئەو ئیمیلین مه نامه بۆ هنارتین فه گرین دناؤ
Add to Address Book دا کلیکی لسه ر
Book دکهین.

چاوانیا هنارتنا هه ڤیپچه کی دگهل نامیدا

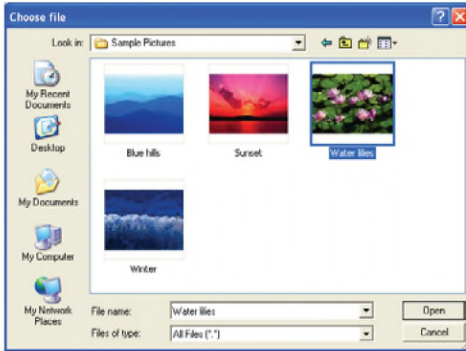
چهند جاران پیدقییه دگهل نامیدا ویندیهک یان هه ڤیچدک بهیته



هنارتن، بو ئه نجامدانا فی کاری دوگما (**Attach File**) کلیکدکهین د دووقدا بوکسهک دهیته شه کرن کلیکی لسهر دوگما (**Browse**) دکهین.



بوکسه کا دی بهرچاقدیت دناڤدا جهی ڤایلی هه ڤیچ دیاردکهین (درايف+فولدر) وکلیکی لسهر دوگما (**Open**) دکهین، دگهل نامیدا ئه گهر ژمارا ڤایلین هه ڤیچ ژ ڤایله کی زیده ترین جاره کا دی دوگما (**Browse**)

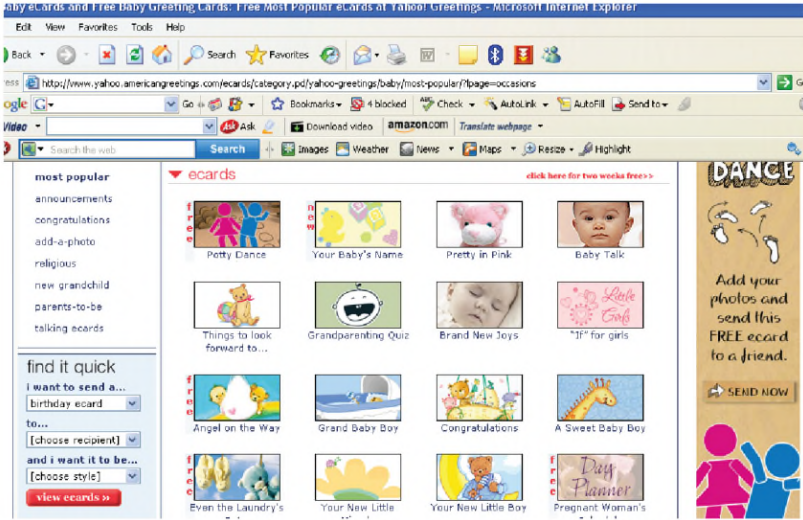


کلیکدکهین وڤایله کی دی دهست نیشاندهکین و..هتد. پشتی دیار کرنا ڤایلین هه ڤیچ جاره کا دی کلیکی لسهر دوگما (**Attach File**) دکهین ، لڤیری داگرتن و پشکینا ڤایلین هه ڤیچ دی هیته کرن و پشتی

ئه ڤ کاره دهیته ئه نجامدان کلیکی لسهر دوگما (**Add to Message**) دکهین وئه گهر نافهروکا نامی وئیمیلین بو دهیته هنارتن هاتنه دیار کرن ئیکسهر دوگما (**Send**) کلیکدکهین ئه ڤچا نامه دگهل هه ڤیچیا دهیته هنارتن.

هنارتنا کارتەن دگەل نامییدا (ئیمیلیدا)

گەلەك جاران و لدەمى ھنارتنا نامەيەكى بۆ ھەقالەكى و ھەكو
بیرئانینا بیر ھورەيەكى كارتەكا تايەت ب وى بیر ھورەيە دگەل نامییدا



دەيتە ھنارتەن، بۆ فى مەبەستى سائىتى (yahoo) گەلەك كارت
ئامادە كرىنە و بۆ ھەر بىر ھورەيەكى كارتىن تايەت ھاتىنە ئامادە كرن.
زۆر بەيا كارتان پارچە كا موسيقى دگەلدایە.



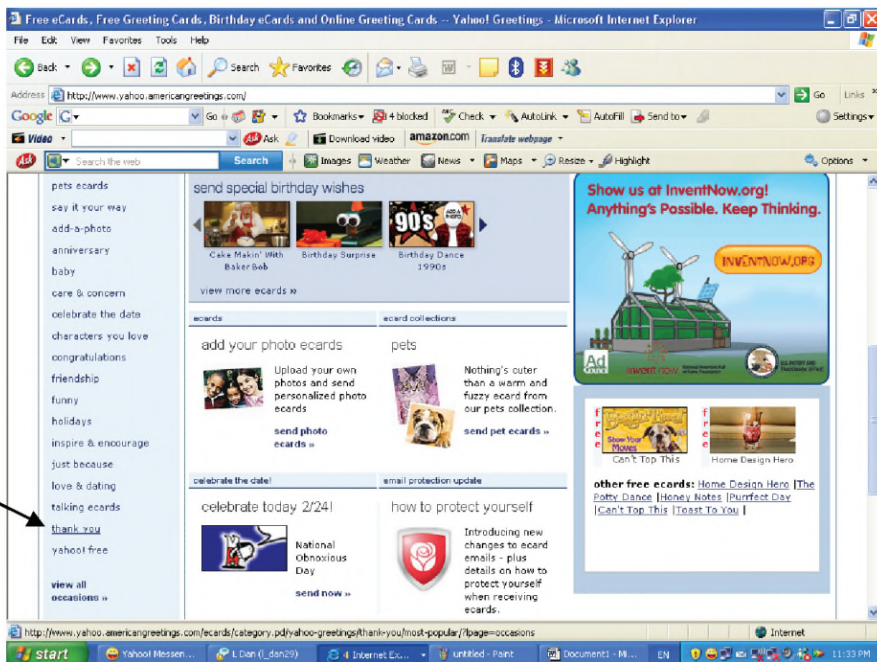
Angel on the Way



Brand New Joys

دناڤ سائىتى (yahoo) یدا و بۆ ھنارتنا كارتەكى بۆ ھەقالەكى ،
لدەسپىكى ھەرە دناڤ ئىمىلا خۇدا د دووقدا كلىكى لسەر
(Compose) بگە ، بۆكسەك بەرچاڤدبىت ، ل لایى راستى ھاتىە
نقىسین (Send an eCard) ئانكو ھنارتنا كارتەكا ئەلىكترونى ،
بكلىك كرن فى نقىسىنى دى بەرپەرى (yahoo Greeting)


هیتنه فه کړن کو کومه کا زور ژ کارتین بیرهوریان هاتینه ناماده کړن.



Thank You for Your Friendship

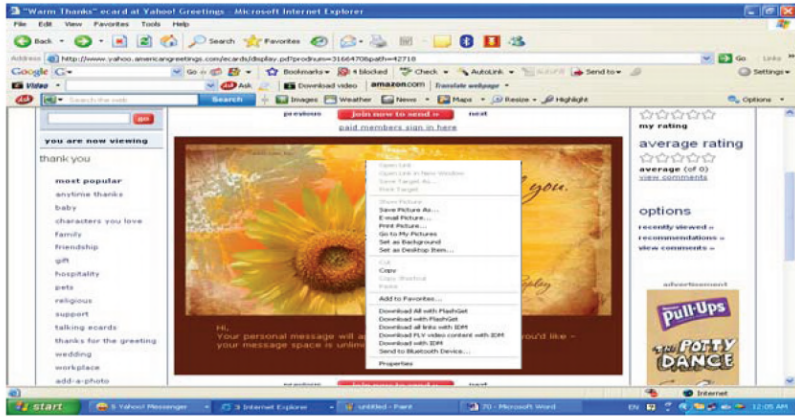


A Simple Thank You

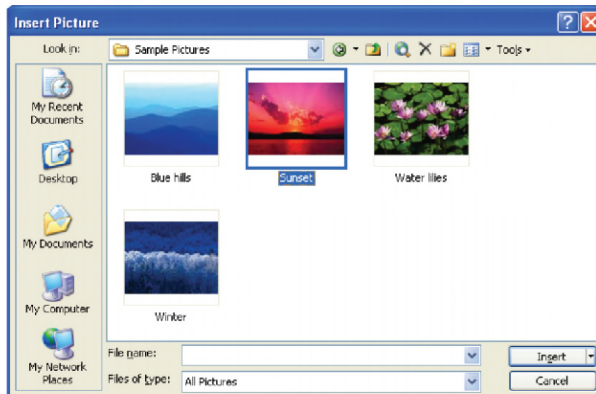


For Everything You've Done

بؤ نمونه کلیکی لسدر (Thank you) بکه کومه کا کارتین تاییدت ب سوپاسیانقه دهیتنه بهرچا فکرن ولدووؤ حهزا مه دشیاندايه کارتہ کی کلیکبکه یین وینه دهیتنه بهرچا فکرن ، د دوو فدا کلیکا راستی لسدر وینه ی بکه لیسته کا کورت بهرچا فدییت دناؤ فی لیستیدا فرمانی (Save picture As) کلیکبکه ، وینه ی فه گره ب نافه کی دناؤ درایفه کیدا یان فولدهر کیدا.



د دووڤدا وډناډا ئيميليدا ب ريکا هه ډيچ کرنا فايله کي (Attach File) ويني هاتيه ډه گرتن بهيره .



چاوانیا گوهورینا په یفا نهینی (Change Password)

گهلهك جار ان پیدقیه په یفا نهینی یا فه کرنا ئیمیلی (Password) بهیته گوهورین ژ نه گهری ئاشکرابوونا په یفی یان ژی ژبه ر هدر نه گهره کی دی . دناؤ سایتی yahoo دا گوهورینا په یفا نهینی بقی شیوه ی یه .

۱- لده سپیکی ئیمیلی فه که

۲- Option کلیککه .

۳- د دووفا Account Information کلیککه . بوکسه ك

بهرچاقدبیت دناؤ بوشتایا (Password) په یفا نهینیا کهفن بنقیسه وکلیکی لسهر (Sign In) بکه .

۴- فورمه کا دی بهرچاقدبیت دناؤ فی فورمیدا (Change Password) کلیککه .

۵- بوکسه کا دی بهرچاقدبیت کو ژ سی بوشتایا پیکدهیت .

أ. دناؤ فالاهیا ئیکی (Enter Current Password)

په یفا نهینیا کهفن بنقیسه .

ب. دناؤ فالاهیا (Choose New Password) په یفا

نهینیا نوو بنقیسه .

ج. دناؤ فالاهیا (Confirm your New Password)

دووباره په یفا نهینیا نوو بنقیسه .

پاشی دوگما (Save) کلیککه د دووفا دهیته راگه هاندن

کو په یفا نهینی هاته گوهورین .

گهنگه شه کرن (Chat)

گهنگه شه کرنا زیندی ئیک ژ مفایین هدره گهنگه یین بکارئینانا ئینته ریئی. لقیی مه دقیت ئاماژی بگهنگه شه کرنی دناقههرا دوو که ساندا یان زیده تر ب ریکا نفیسینی یان بنفیسینی و دهنگی یان بنفیسینی و دهنگی و وینهی بکهین.

جوړین سهره کی یین گهنگه شه کرنی

جوړی ئیکی: - گهنگه شه کرن دگهل که سین نیاس وهه قالان کو هه قنیاسینهک دناقههرا وان پهیدا بوویه و گهنگه شا وان دبوارین تایه تدا دبن.

جوړی دووی: - گهنگه شه کرن دناؤ ژوړین گهنگه شه کرنیدا لسه ر بابه ته کی دهیته دیار کرن کو هدر روژه کی یان هدر دهمه کی بابه ته دهیته گوهورین ، دفی جوړی گهنگه شه شیدا مه رج نینه هه قنیاسینهک دناقههرا پشکداران هه بیت و ههمی کهس دشین پشکداریی دگهنگه شه شیدا بکهن.

سایت و پروگرامین تایهت ب گهنگه شه کرنی گهله کن ، لی یین ژ هه میان به ربه لاقتر نه شه نه: -

(Yahoo Messenger , Msn Messenger , Paltalk Messenger)

نه شه ژبلی چهن دین سایتین تایهت بگهنگه شه کرنی وهك (Kurd Chat...، هتد). لقیی پروگرامی یاهو مه سنجه ر Yahoo Messenger وهك ب ساناهیتین نمونه ژ پروگرامین گهنگه شه کرنی وهرد گرین.

لده سپیکی بو بده سته ئینانا پروگرامی Yahoo Messenger دشین ب ریکا سی دی (CD) به کی پروگرام دناقدا یان ئیکسه ر ب ریکا سایتی yahoo پروگرامی داو نلود (Download) دکهین بقی شیوهی: -

پشتی فہ کرنا سائٹی yahoo کلیکی لسەر Messanger
دکہین د دووقدا چہند پینگافین بار کرنا (داونلود کرنا) پروگرامی دی
بکارئینین.

دناؤ کومپیوتہریدا پروگرام ہاتہ نامادہ کرن ، وەك تییینی ئەؤ
پروگرامہ دەیتہ بکارئینان بو گہنگہشہ کرنی بتنی دناقہرا وان ئیمیلین
ہاتینہ دروست کرن ب ریکا سائٹی (yahoo) یدا.

فہ کرنا پروگرامی Yahoo Messenger و بکارئینانا وی

ژبو فہ کرنا پروگرامی یاهوو مہسنجہر (Yahoo Messenger) ی
فان ینگافان بکارینہ :-



۱- کلککرن لسہر Start.

۲- ہہلژارتنا All Programs.

۳- ہہلژارتنا Yahoo Messenger و کلککرنا
. Yahoo Messenger

یان ب ئیک ینگاف ب ریکا جووت
کلککرن لسہر ئایکونی پروگرامی
Yahoo Messenger لسہر
دیسک تویی.

بقی چہندی پروگرامی Yahoo
Messenger دہیتہ فہ کرن کو
پیکہاتہ ژ دوو فالاہیان :-

۱- **Yahoo ID** :- بو نفیسینا
لبہری (@) یا ئیمیلی.

۲- **Password** :- نفیسینا پھیفا
نہینیا ئیمیلی.

پشتی داگرتنا ہہردوو فالاہیان
دوگما (**Sign In**) کلککدکین وپشتی
دہمہ کی کیم پہنجرہرا پروگرامی Yahoo
Messenger دہیتہ فہ کرن کو یا تاییہتہ
ب ئیمیلا ہاتہ داگرتن.

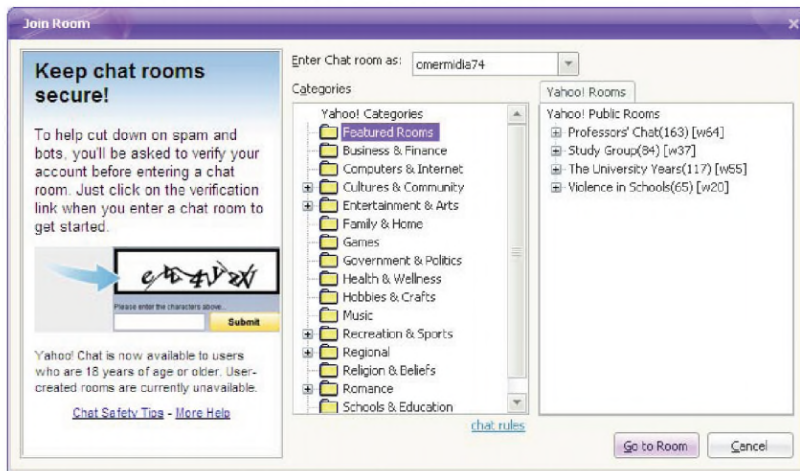
ئہگہر تہ بقیت ئیمیلا ہہقالہ کی زیدہبکہی دناؤ لیستا
(Contact) دا کلککی لسہر (Add Contact) بکہ بوکسہک
بہرچاقدبیت دناؤ فالاہیا :-

Type the person's yahoo ID or E-mail address

ئيمپلا وى ھەقالي يان نقيسنا لبهري ھيمابي (@) بنقيسه د دووقدا كليكي لسهر (Next) بكه ، بو كسه كا دى بهر چاقدبیت لغيري بنتي كليكي لسهر (Next) بكه ولدوماھيي دوگما (Finish) كليكبكه. بغي چەندى نامەيەك دەيتە ھنارتن بو وى ھەقالي ولدووڤ رەزامەنديا وى لسهر في نامي ئەو ھەقالە دەيتە زيڊە كرن.

ھەر دەمەكي ئەو ھەقالە لسهر ھيلا Yahoo Messenger بيت ھيمايەكي زەر تەنشت ئيمپلي وى ديار دبیت وناقى وى توخ دبیت. ويو پەيوەنديكرني دگەل وى ھەقالي جووت كليكا لسهر ناقى وى بكه بو كسه كا تايەت ب گەنگەشە كرنى قەدبیت دناقدا نقيسنا خو بنقيسه د دووقدا كليكي لسهر (Send) بكه يان دوگما (Enter) بكاربینه ئەو نقيسینە دى ھيتە ھنارتن بو وى ھەقالي د دووقدا چاقرېي بەرسقا وى بكه. ژبو گەنگەشكرني ب ريكا دەنگي يان ب دەنگي و كاميري كليكي لسهر ئايكوني (Call) و ئايكوني (Webcam) بكه.

بۆ گەنگەشە کرنی دناڤ ژۆرین گەنگەشیدا دەسپیکێ پستی فه کرنا یاهو مهسنجهری کلیکی لسهر ئایکونی Chat بکه د دووقدا نافیین بابهتان بهرچاڤدیت کۆ جوړین ژۆران دیار دکهن بۆ نموونه ئەو ژۆرین بهحسی خواندنې و پهروه ده کرنی دناڤ قوتابخانیدا دکهن ، یان ئەو ژۆرین بهحسی کارین دارایی دکهن ، یان ...هتد. بابهته کی ههلبژیره و جووت کلیکا لسهر جوړی ژووری بکه بۆ کسهک بهرچاڤدیت دناڤدا (Enter Chat) کلیکبه ، پستی دهمه کی کیم پهنجهرا ژووری دهیته



فه کرن د دووقه حهزا خو جووت کلیکا لسهر ئیک ژوان ئیمیلین بهرچاڤ بکه و گەنگەشی دگهلدا بکه.



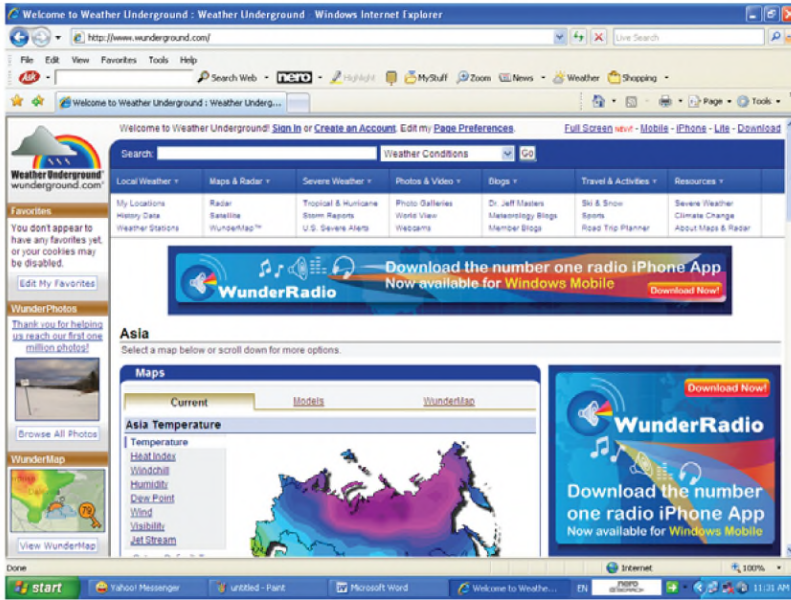
بۆ گرتنا پرۆگرامی و دهرکهفتن ژ گەنگەشی لیستا Messenger فه که وفهرمانی (Sign Out) کلیکبه د دووقدا کلیکی لسهر (Close) بکه.

وهرگرنا زانیاریین سه قای

مغایه کی دی ژ ئینته رنیتی وهرگرنا زانیاریین سه قایه و بو فی چهندی چه ندین سایت هه نه ، وهك نمونه سایتی:

www.wunderground.com

گرنگیا فی سایتی نه وه کو دشیت سه قایی روژ و شهان بو ماوی (۷) روژان (ههفتیه کی) دیار بکهت وبفی شیوهی: -



۱- دناؤ فالاهیا Adress دا نافی سایتی بنقیسه

www.wunderground.com

و کلیکی لسدر (Go) بکه یان دوگما (Enter) بکارینه

۲- دناؤ خانا

Find the weather for any city state or ZIP code or Airport code or country

نافی وهلاتی یان نافی باژیری یان کودی وهلاتی یان کودی فروکخانا وهلاتی ته بقیته سه قایی وی بزانی بنقیسه، بو نمونه نه گهر مه بقیته سه قایی عیراقی بزاین دناؤ فی خانیدا دی نفیسین

	Wednesday Scattered Clouds. High: 17 °C . Wind ENE 10 km/h .
	Wednesday Night Overcast. Low: 9 °C . Wind ENE 10 km/h .
	Thursday Partly Cloudy. High: 17 °C . Wind SE 14 km/h .
	Thursday Night Chance of a Thunderstorm. Partly Cloudy. Low: 10 °C . Wind East 18 km/h . Chance of precipitation 30% (water equivalent of 0.67 mm).
	Friday Chance of a Thunderstorm. Partly Cloudy. High: 14 °C . Wind SSE 14 km/h . Chance of precipitation 40% (water equivalent of 6.84 mm).
	Friday Night Scattered Clouds. Low: 6 °C . Wind NE 10 km/h .
	Saturday Clear. High: 16 °C . Wind SW 10 km/h .
	Saturday Night Scattered Clouds. Low: 5 °C . Wind NE 7 km/h .
	Sunday Chance of Rain. Partly Cloudy. High: 15 °C . Wind South 10 km/h . Chance of precipitation 30% (water equivalent of 0.35 mm).
	Sunday Night Chance of Rain. Overcast. Low: 8 °C . Wind East 14 km/h . Chance of precipitation 40% (water equivalent of 6.04 mm).
	Monday Chance of Rain. Partly Cloudy. High: 12 °C . Wind West 18 km/h . Chance of precipitation 30% (water equivalent of 2.16 mm).
	Monday Night Clear. Low: 3 °C . Wind NNE 10 km/h . Windchill: 0 °C .
	Tuesday Chance of Rain. Partly Cloudy. High: 12 °C . Wind SSE 10 km/h . Chance of precipitation 20% (trace amounts).
	Tuesday Night Chance of Rain. Partly Cloudy. Low: 6 °C . Wind ENE 7 km/h . Chance of precipitation 20% (trace amounts).

فایروسى كۆمپيۇتەرى Computer Virus

لەمەكى كۆمپيۇتەر وئىنتەرنېت بويىنە يېدقىيە كا رۇژانە و تېكەلبوويە دگەل ژيانا مرۇقىدا و ل زۆربەى وارىن ژيانىدا جەھى خۆ گرتيە، لى يا سەيرە كو مفا وەرگرتن ژقى تەكنلوزىيى بى دەردوبەلا نىنە و چەندىن كەسىن شارەزا ھەنە دبوارى كۆمپيۇتەرىدا پىلانا ددانن ژبۇ تېكدان و ژكار كەفتنا كۆمپيۇتەران.

فایروسى كۆمپيۇتەرى نە زىندەوەرە كە بچىتە دناۋ ئامېرىدا وتووشى نەخوشىيە كى بكت بەلكو پروگرامە كە ھاتىە دروستكرن ژبۇ ژكار كەفتنا سىستەمى كۆمپيۇتەرى و فایروس كارى خۆ دكەت لەمى كۆمپيۇتەرى بى قەكرى بيت ، كارى فایروسى مەرج نىنە كۆمپيۇتەرى ژكار بىخىت بەلكو ھندەك جارن دىتە ئەگەرەك بو ژبىرنا ھندەك فایلىن جورا و جورىن پروگراما يان دىتە ئەگەرەك بو بارگرانيا سىستەمى كۆمپيۇتەرى و... ھتد.

لەدوۋ راپورتە كا كۆمپانیا (سوفوس) بو دروستكرنا پروگرامىن



بەرەفانىكرنى ژ فایروسان دسالىن بوورىدا ژمارە كا زۆر ژ فایروسان بەلا فكرينە ، بو نمونە ل سالآ (۲۰۰۱) ى دا ژمارا فایروسان (۱۲۰۰۰) ھزار بوون، بەربەلاقبوونا فایروسى Nimda ل پىشيا ھەمى فایروسان دەھت ژبلى فایروسى Siream. گەلەك ژ فایروسان ب ناڤىن

ھونەرمەندىن سىنەمايى يان ب ناڤى يارىكەرىن ب نافودەنگ يان ب ناڤى (ئەز ھەز ژ تە دكەم I Love You) ... ھتد ئەقە چەند جورن

ژ ڤايرۆسین بناڤ ودهنگن کو ب ریڤا ئینتہرنیتی دکهڤنه
کۆمپیۆتہریدا.

پرسیارا سہیر ئایا ئەگەر چییہ لاسەر دەمی کۆمپیۆتہری وئینتہرنیتیدا
چەند کەسانەک ھەبن دەمی



خۆ تەرخان بکەن بۆ
دروستکرننا ئاستەنگا

بەرامبەری ڤی زانستی یان ژى
پەيوەندی ھەبیت ب ھندەک

کۆمپانیافە وژبەر مفايەکی
مادی بی تایبەت ڤايرۆسان ب

ریڤا ئینتہرنیتی و فلوی و
فلاش دیسک و سی دی یا

بەلاڤدکەن.

چیدبیت دناڤ کۆمپیۆتہریدا

پروگرامی ئەنتی ڤايرۆس (Anti Virus) بی نوو ھەبیت ژبۆ
بەرگریکرن و دوورئێخستنا کۆمپیۆتہری ژ زیانیڤ ڤايرۆسی.

راہینان

لایئ تیوری

- پ ۱ / جوڑین سہرہ کی یین گہنگہ شی شلرفہ بکہ .
پ ۲ / مفا وەر گرتن ژفان ٹایکونان چیه .

Search-۳ Refreash-۲ Forward-۱

لایئ پراکتیکی

- پ ۱ / ئیمیلہ کی ب نافی خو دروستبکہ دناؤ سایتی (Yahoo) دا .
پ ۲ / ئیمیلہ کی (نامہ یہ کی) بو ہہ فالہ کی بہنیرہ .

ناقەرۆك

بەرپەر	بابەت
۲	پشكا ئىكى/ مايكرو سۆفت وورد Microsoft Word
۳	پىكھاتىن سەرەكى يىن پروگرامى مايكرو سۆفت
۴	چاوانيا تقيسىنى د پروگرامى (مايكرو سۆفت وورد) دا
۶	شەرىتا كەرەستىن گونجاندى Formatting Toolbar
۸	شەرىتا كەرەستىن ستاندرەد Standard Toolbar
۱۰	شەرىتا ئىستان File/Menu Bar ئىستا
۲۰	ئىستا Edit
۲۳	ئىستا View
۲۵	ئىستا Insert
۳۳	شەرىتا كەرەستىن وىنەكىشانى Drawing Toolbar
۳۶	ئىستا Format
۴۱	ئىستا Tools
۴۴	ئىستا Table
۴۶	شەرىتا Tables and Borders
۴۹	راھىنان

بہرپہر	بابہت
۵۱	پشکا دووی/ ئینتہرنیٔ Internet
۵۱	پیشگوتنه کا دیروکی یا ئینتہرنیٔ
۵۴	مہ بہ ستا بکارئینانا ئینتہرنیٔ
۵۶	قہ کرنا ئینتہرنیٔ
۵۸	شہریتا کەرہستین ستاندرد Standard Toolbar
۶۰	سایتین کوردی
۶۱	چاوانیا قہ گرتنا وینہ یه کی ژ ئینتہرنیٔ
۶۳	لیگہریان دنا ق ئینتہرنیٔ (Search)
۶۶	دروستکرنا ئیمیلی E-mail
۷۰	چاوانیا قہ کرنا ئیمیلی و ہنارتنا نامہ یه کا نہ لیکترونی
۷۳	چاوانیا ہنارتنا ہه قپیچہ کی دگہ ل نامیدا
۷۴	ہنارتنا کارتانا دگہ ل نامیدا (ئیمیلیدا)
۷۷	چاوانیا گوہورینا پە یقا نہینی (Change Passwar)
۷۸	گہ نگہ شہ کرن (Chat)
۸۰	قہ کرنا یروگرامی Yahoo Messenger و بکارئینانا وی
۸۳	وہرگرتنا زانیاریین سہ قای

۸۶	Computer Virus ڦايرۇسى كۆمپيۇتەرى
۸۸	پاھىنان