



حکومەتی هەریمی کوردستان - عێراق
وەزارەتی پەرۆردە
بەریوەبەرایەتی گشتیی پرۆگرام و چاپەمەنیەکان

تەکنەلۆژیای زانیاری

مایکروسۆفت ئەکسپێس
قۆناغی ئامادەیی و پیشەیی
پۆلی یازدەهەم

11



حکومەتی هەریمی کوردستان - عێراق

وەزارەتی پەرە و مەدە

بەرپۆڕە بەرنامە گشتیی پرۆگرام و چاپەمەنییەکان

تەکنە لۆژیای زانیاری

مایکروسۆفت ئەکسیس

قۆناغی ئامادەیی و پیشەیی

پۆلی یازدەهەم

ئامادەکردنی

لیژنە یەک لە وەزارەتی پەرە و مەدە

پیداچونہ وھی زانستی و نویکردنہ وھ

کارزان عثمان عبدالکریم	تارا ابوبکر عبدالقادر
ریباز نجاة مجید	سمیر دلیر عبداللہ
ئومید صادق عبدالکریم	محمد ابوبکر توفیق
حسین کانیاو عوسمان علی	شیلان مہمود فہقی
ئارام ظاہر محمد امین	پیشرہو أحمد حمہ علی

پیداچونہ وھی زمانہ وانی

صادق احمد عثمان

سہرپہرشتی زانستی: تارا ابوبکر عبد القادر
سہرپہرشتی ہونہری چاپ: ئاری محسن احمد
دیزاینی بہرگ: رھوہند سعید صابر
دیزاینی ناوہرؤک: محمد ابوبکر توفیق
جیبہ جیکردنی بڑاری ہونہری: ئاشتی عمر علی

ناومرۇك

لاپەرە

بابەت

۴	پېئىشەكى
	وهرزى يەكەم
۷	Microsoft Access 2016
۹	Interface Microsoft Access 2016
۱۳	Tabs
۱۳	File tabs
۱۸	Home
۲۶	Create
۲۹	بەشەكانى (Data Type)
۳۴	Queries

وهرزى دووهم

۵۹	Form
۷۱	Report
۸۲	External Data
۸۵	Database Tools
۸۷	پراھىنان

پيشهكى

به هوى ئه و كارىگه ريبه زورهى، كه تهكنه لوژيا ههيه تى، له سه ر ژيانى تاكه كه س و كومه لگا به گشتى، ده توانين به م چهرخه ي ئه مرۆ بليين: چهرخى تهكنه لوژيا، چونكه ئه م تهكنه لوژيايه خوى خزان دوو ته ناو هه موو بواره كانى ژيانى مرؤف، وهك: (په روه رده و فيركردن، ته ندروستى، كاروبارى سه ربازى، تويژينه وهى زانستى، هاتووچۆ، ... هتد).

به هوى به رده وامى ئه م په ره سه ندنه خيرايه ي بوارى كۆمپيوته ر، به پيوستمانزاني، كه گۆرانكارى له پرۆگرامه كانى خويندى كۆمپيوته ر له قوناغه كانى خويندى له وهزاره تى په روه رده ي حكومه تى هه ريئى كوردستان بكه ين بۆ ئه وهى قوتابيانى خو شه ويستمان له م پيشكه وتن و گۆرانكاريه گرنگانه بي به ش نه بن و ئاشنابن به م زانسته سو دبه خش و به ربلاوه، بۆيه ئه م كتيبه مان ئاماده كرد.

مامۆستاي به ريز و خو شه ويست :

توى بناغه ي سه ركه وتنى پرۆسه ي فيربوون ... ، ئه و ئه مانه ته پيرۆزه ت هه لگرتووه، به به شداربوونى به رده وامت له به رزكردنه وهى ئاستى فيربوونى زانستى و ويژدانى مندا له كانمان، كه ده رئه نجامى به رزبوونه وهى دنيايى جوړى فيربوون و فيركردنه.

ئيمه ش ئه م كتيبه ده خه ينه ژير ده ست و سپاسى ماندوو بوونت ده كه ين، هيوادارين تۆش به شداربوونى به رچاوت له سه ركه وتنى ئامانجه كانى ئه م كتيبه هه بييت.

قوتابى خو شه ويست :

توى هيواي دواړوژى نيشتمانكه ت، بليسه ي پرشنگدار، كه ئاسمانى نيشتمانكه ت رووناك ده كه يته وه ... تۆ شايه نى هه موو ئه و گرنگ پيدانه ي كه له لايه ن وهزاره تى په روه رده ي حكومه تى هه ريئى كوردستانه وه پيت ده دريت ... توى كردووته ته وه رده ي به كه م له كردارى په روه رده و فيربوون. دانان وگه شه پيدانى پرۆگرامه كانى خويندى له پيناو تۆيه.

ئاماده كاران

وهرزی په کهم

Microsoft

Access

Office 2019



Microsoft Access 2016

مايكروسوفت ئەكسس ۲۰۱۶

مايكروسوفت ئەكسس (2016): بەرھەمى كۆمپانىيە (مايكروسوفت) تەييارەتە بە كارى ژمىريارى و نامار و كارگىرى.

(Database): برىتية لە كۆمەلەك زانىارى ، كە بەشيوەيەكى رېكويپ رېكخراون و بەيەكەوہ بەستراون و پەيوەستىكى زانستى بەيەكيانەوہ دەبەستىت و لەورېگايەوہ دەتوانين زانىارىيەكان رېكبخەين.

(Record): برىتية لە چەند خانەيەك، كە رېزبوون لەبارى ئاسۆيدا لەپال يەكترى و لەناويدا دەتوانين زانىارى بنوسين.

مورجە	يىتە	يارىزگە	نار	زنجيرە
450000	فەرمانبەر	سلىمانى	ئازاد	1

تېيىنى: بۇ دەست بەسەرداگرتنى رېكۆردەكانمان ئەم شرىتە بەكاردينين:

Record: 1 of 1 | No Filter | Search

يارىزگە
سلىمانى
ھەولير
سلىمانى
دەوك
ھەولير
دەوك
سلىمانى

(Field): برىتية لە چەند خانەيەك كە رېزبوون لەبارى ستونيدا و دەتوانين زانىارى تيدا بنوسين.

Starting Access (2016) Program in (windows 10)

چۆنیهتی كۆرنهوهی بهرنامهی ئەكسیس (2016) له ویندۆزی 10

سەرەتا، دەبیت بزانی کە ئامیری کۆمپیوتەرەکهمان به چ جۆره سیستمی ئیشپیکردن

(Operating System) کارهکاته پاشان رینگهیهکی ئاسان بگرینه بهر بۆ کۆرنهوهی

بهرنامهی ئەكسیس 2016.

رینگانی کۆرنهوهی بهرنامهی ئەكسیس له ویندۆزی 10 دا

رینگای یهکه:

Start >scroll to Access

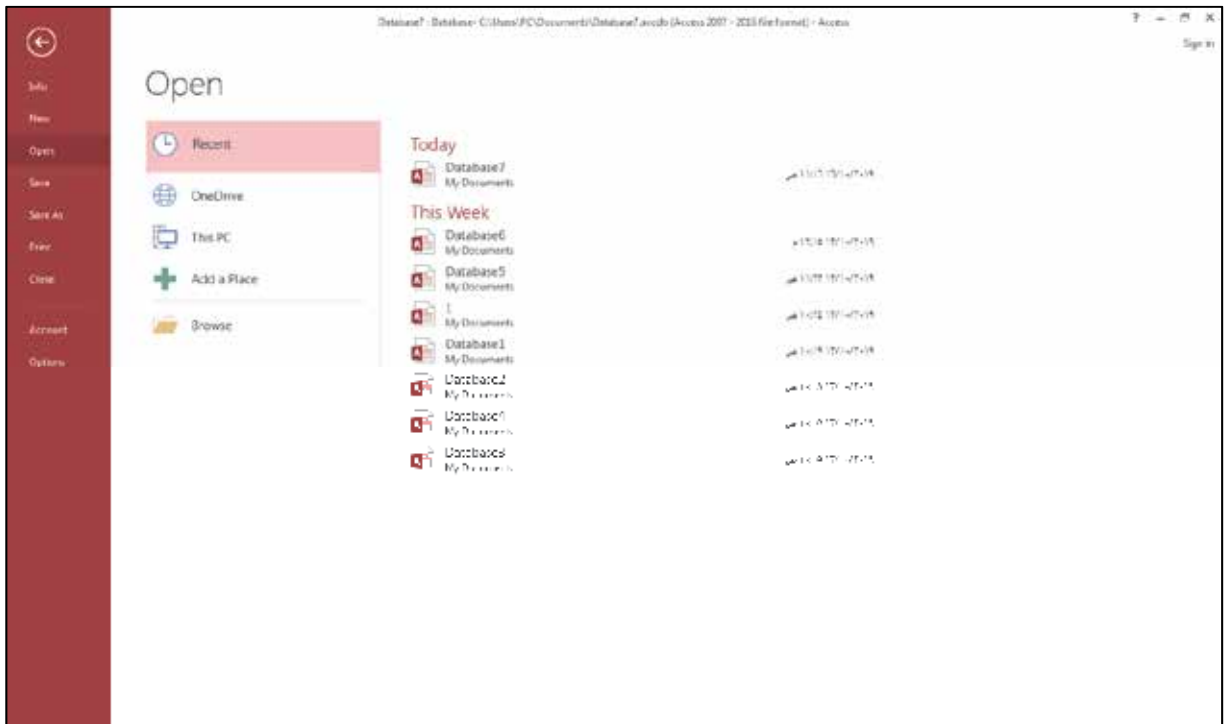
رینگای دووهم:

له (Search) دا دهنوسین (Access) .

–(Template):

كۆمەلە قالبىكى ئامادەكراوه، كه كۆمپانىيائى مايكروسۆفت ئامادى كىردووه بۇ كارئاسانى بهكارهينەر .

*كردنەوى فايل نه رېگاي (Open Other File) برىتييه لهه بهشانه:



Open

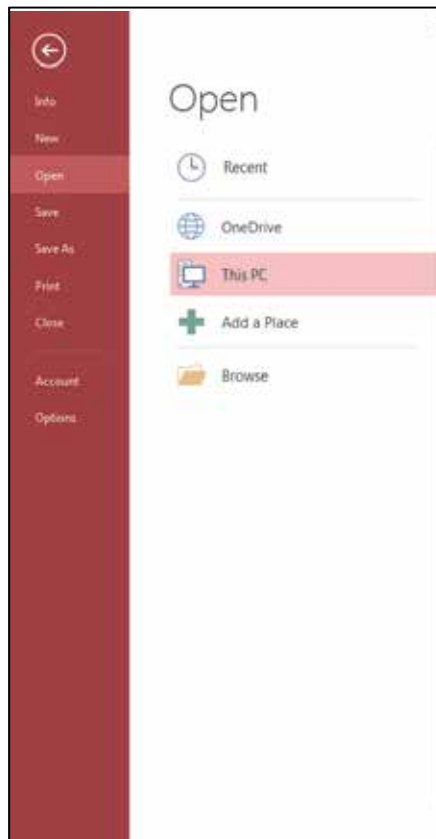
Recent –1




تايبهته بهو فايلانهى، كه پيشتر كارمان لهسهر كىردوون.

خزمه تگوزار بیه کی خه زنکردنی داتایه له سهه کلاود که ده توانریت فایلهاکانی تیدا هه لبرگرت و لههه شوین و نامیریکه وه بته ویت به کار بیه نیت .

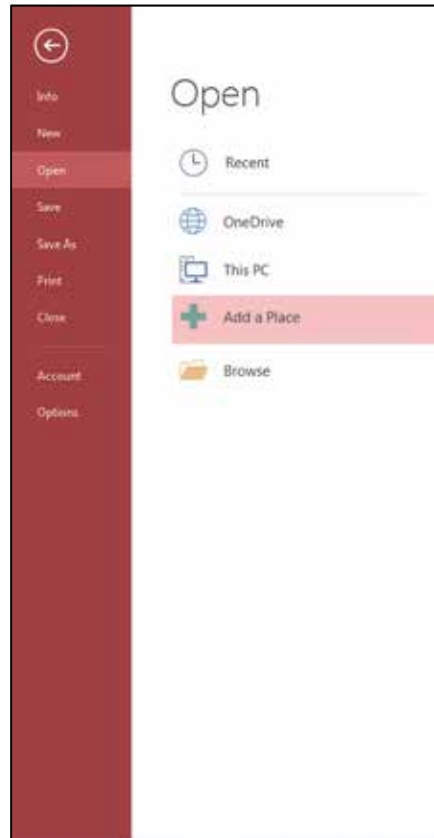
به کار دیت بو کردنه وهی نه و فایلانهی که له ماوهی رابردودا خه زنمانکردووه له درایقهکاندا .





Add a Place—4

تایبته به زیادکردنی درایف بو ئهوهی بهکارهینهر به ئاسانی بتوانیت فایلێ ئهکسیس
خهزنهکات له (Office 365 SharePoint) و (One Drive)



Tabs

پیکهاتوه له‌مانه‌ی خواره‌وه:

یه‌که‌م File Tab :



بریتیه له‌م به‌شانه‌ی خواره‌وه:



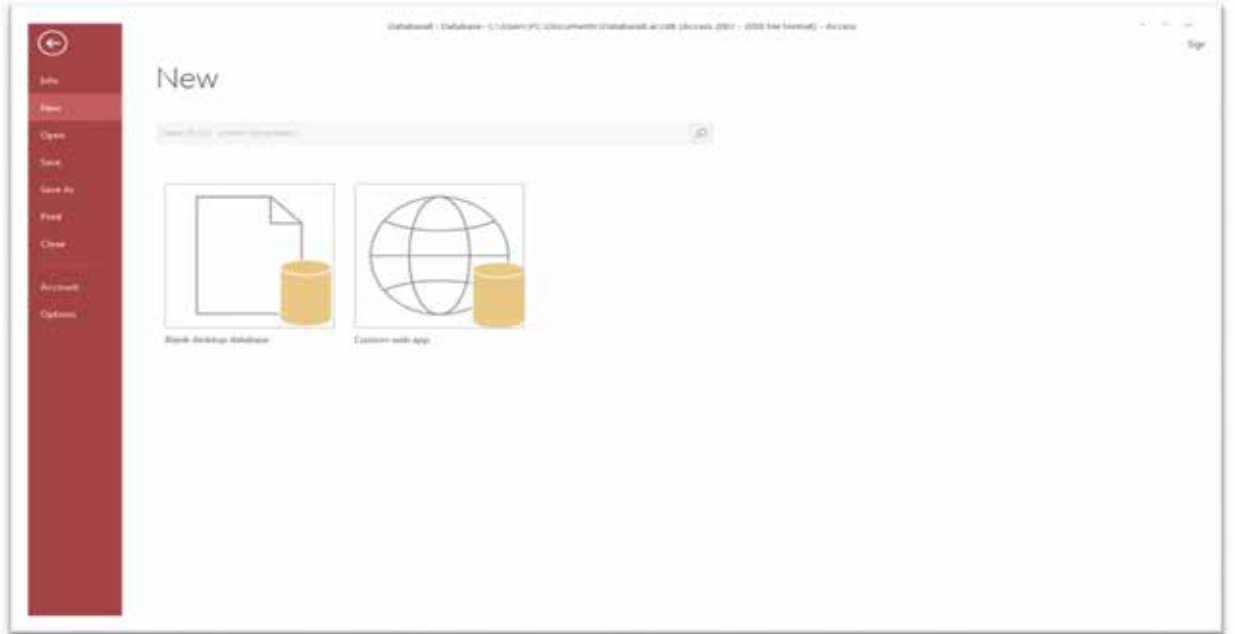
● Info: هه‌ندیک زانیاری تایبه‌تمان پیده‌به‌خشیت دهرباره‌ی به‌کاره‌ینه‌ر و ئه‌و فایل‌ه‌ی که

کردو و مانه‌ته‌وه.

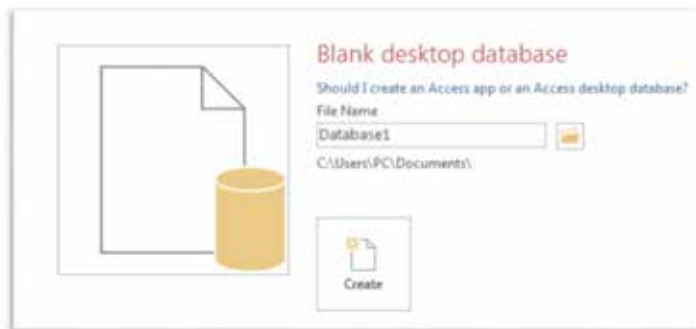
● **New**: بەکار دیت بۆ دروستکردنی داتابەیسکی نوی بەم شیوہیہ:

ئ. کلیک لەسەر (New) دیکەین.

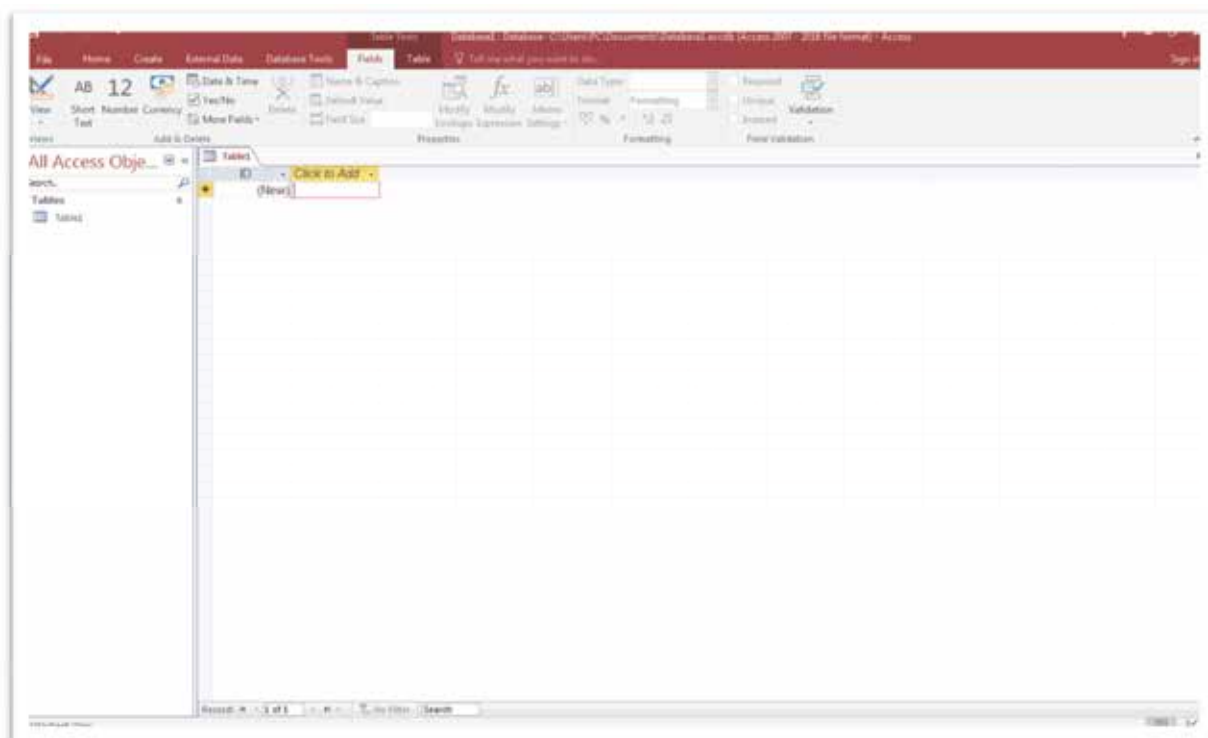
ب. کلیک لەسەر (Blank Desktop Database) دیکەین.



پ. ناویک بۆ داتابەیسەگە دادەنێین و ئەو درایفە دیاری دیکەین کە دەمانەویت تێیدا خەزن بکەین.



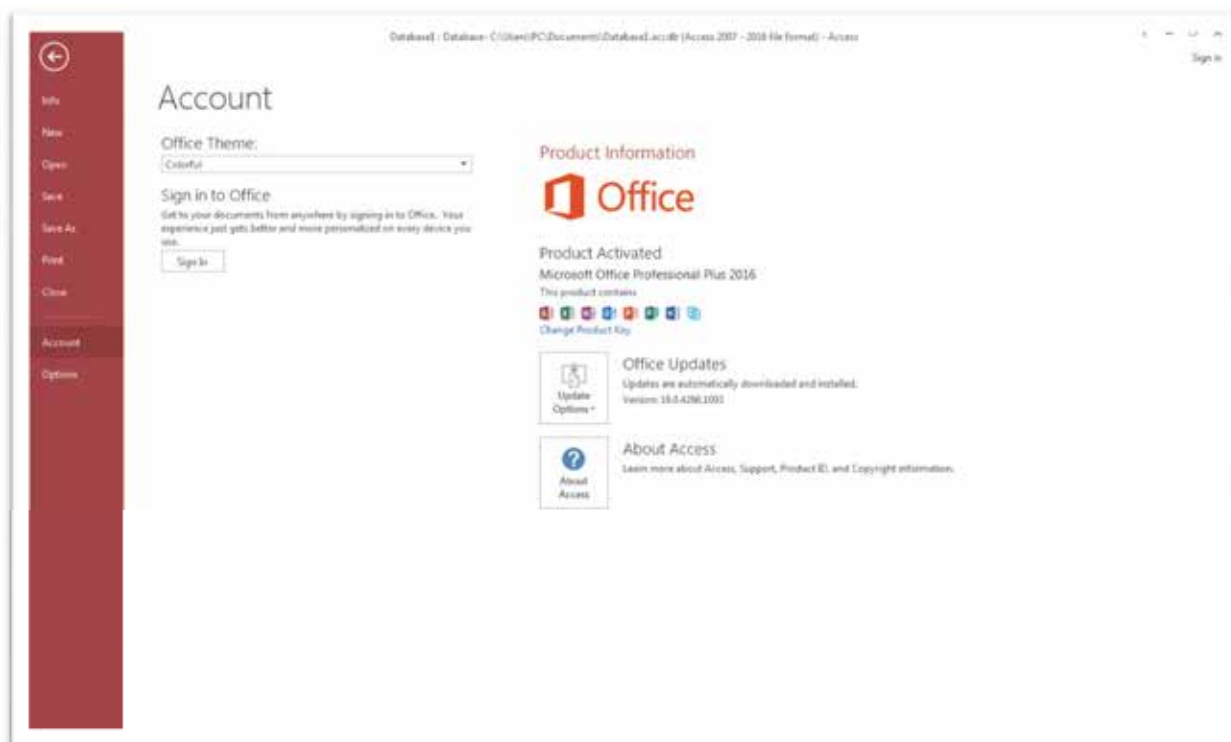
ت. کلیک نه سهر (Create) ده که پین.



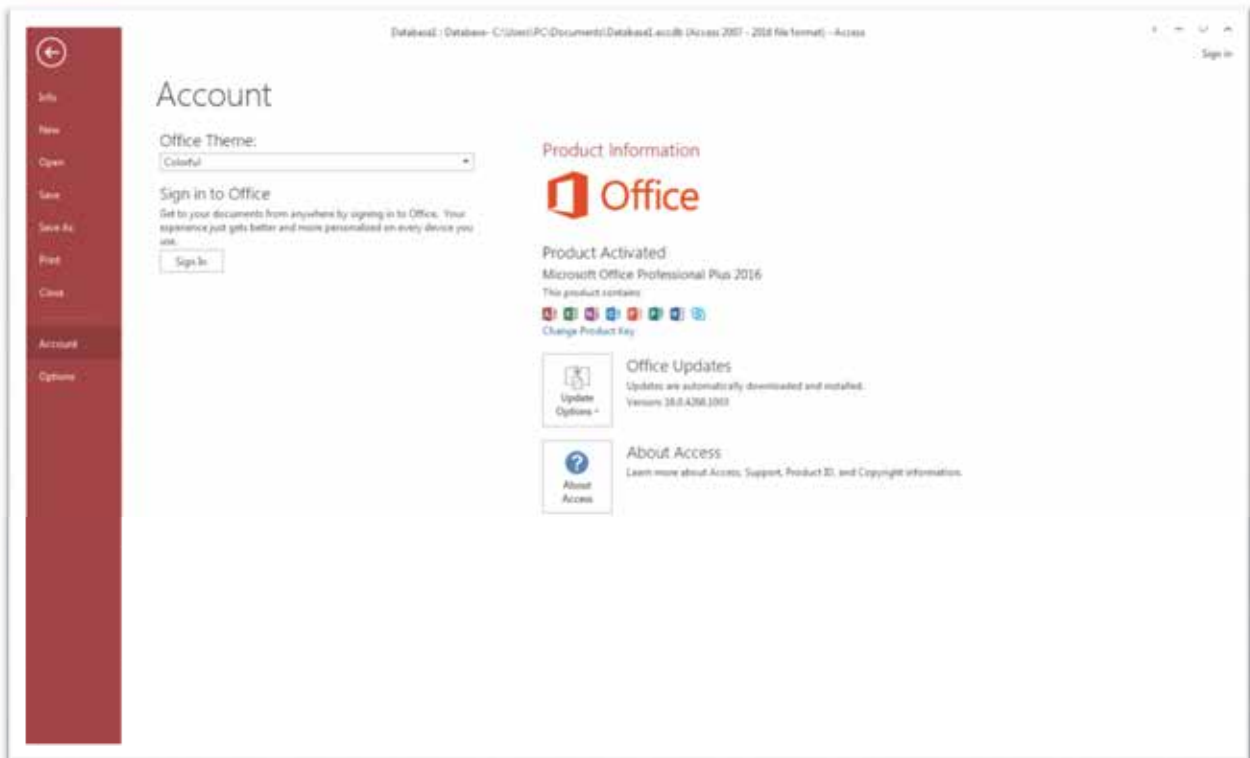
• Open: تایبته به کردنه وهی داتابه یسی خه زنگراو.



- Save: تایبته به خه زنگردنی داتابه‌یس دوا‌ی گۆرآنکاری.
- Save as: به‌کاردیٔ بۆ خه زنگردنی هه‌مان فایل به‌چه‌ند ناویکی تر له‌شوینکی تر.
- Print: تایبته به چاپکردنی ئەو فایل‌ه‌ی که مه‌به‌ستمانه.
- Close: بۆ داخستنی فایل .
- Account: بۆ دروستکردنی (Account) ی تایبته به به‌کاره‌ینه‌ر له‌ریگی ئینته‌رنیته‌وه.



- Options: كۆمەللىك ھەلبۇزاردەيە، كە بەكارھىنەر دەتوانىت سودى لىۋەربىگرىت بۇ ھەندىك گۆرانكارى تايىبەت لە پىرۇگرامى ئەكسىس.



دووم Home :



یه کیکه له تابه سه ره کییه کانی (Microsoft Access) پیکهاتوه له به شانه و ههر



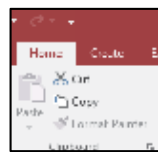
یه که بیان کومه لیک فه رمانی له خوگرتوه که گرنگترینان ئه مانه ن:

1. Views: پیکهاتوه له به شانه:

• Datasheet View: له ریگای ئه م ئایکونه وه ده توانین به ته وای (table) ببینین،

که دروستمان کردوو، یان بو پیشاندان له شیوه ی په رده دا وه ک په رده کی ئیکسل.

• Design View: بو پیشاندانی له شیوه ی دیزایندا (Report, Form, Query, Table)



2. Clipboard: پیکهاتوه له فه رمانانه:

• Cut: بو برین.

• Copy: بو له بهر گرتنه وه.

• Format Painter: بو هاوشیوه کردنی نوسین.

• Paste: پیکدیت له به شانه:

– Paste: بو لکاندن.

– Paste Special: بو لکاندنن تایبته ت.

– Paste Append: بو لکاندن له کو تا ریکورددا.



3. Sort & Filter : پیکھاتوه لہم فرمانانہی خوارمہ:

• **Filter**: بۇ پۆلینکردن و پالوتنی ئەو زانیاریانہی کہ تۆمارمان کردووہ لە (table) کەدا بەکار دیت.

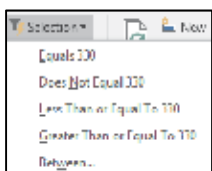
• **Ascending**: بۇ ریزکردنی پیت بەشیوہی (A - Z) و ژمارە بەشیوہی (بچووک - گەورە).

• **Descending**: بۇ ریزکردنی پیت بەشیوہی (Z - A) و ژمارە بەشیوہی (گەورە - بچووک).

• **Remove Sort**: بۇ لابردنی ئەو ریزبەندیە، کہ پیشتر دامانابوو بۇ ھەر زانیاریەک لەناو ئەو (table) ی کہ دروستمان کردووہ.

• **Selection**: بۇ دەستنیشانکردن بە پیی ویستی بەکارھینەر، و لەم بەشانە پیکدیت:

– **Equals**: کاتیگ نوسینیگ، ژمارەیک، یان بەرواریگ دیاری دەکەیت و دەتەویت ھاوشیوہی ئەوہ بدوزیتەوہ، واتە دیاریکردنی داتایەک کہ یەکسان بیٹ بەوہی تۆ دیاریت کردوہ.



– **Does Not Equal**: ئەمە بەپێچەوانە (equals) ھو ئەو زانیاریانەت بۇ

دیاریدەکات، کہ یەکسان نەبیٹ بەو داتایە، کہ تۆ دیاریت کردوہ.

– **Less Than or Equal To**: کاتیگ نوسینیگ، ژمارەیک، یان بەرواریگ دیاری

دەکەیت و دەتەویت ھاوشیوہی ئەوہ بدوزیتەوہ، کہ یەکسان بیٹ بەوہی تۆ دیاریت کردوہ، یان بچوکتربیت لەو دیاریت کردوہ.

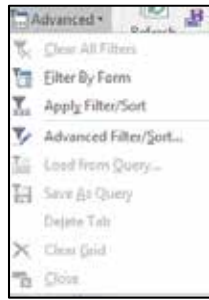
– **Greater Than or Equal To**: کاتیگ نوسینیگ، ژمارەیک، یان بەرواریگ

دیاری دەکەیت و دەتەویت ھاوشیوہی ئەوہ بدوزیتەوہ، کہ یەکسان بیٹ بەوہی تۆ دیاریت کردوہ، یان گەورەتر لەو دیاریت کردوہ.

– **Between**: ئەو زانیاریانەت پیشاندەت کہ دەکەویتە نیوان ئەو دوو زانیاریە تۆ

پیتداوہ.

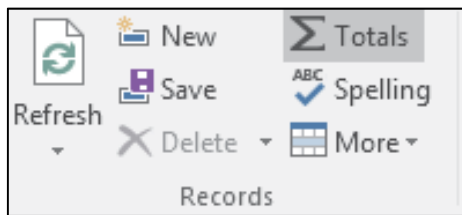
- **Advanced:** بۇ پالائون بەشيوھى پيشكەوتوو پيكديت لەم بەشانە:



- Clear All Filters
- Filter By Form
- Apply Filter/Sort
- Advanced Filter/Sort
- Load from Query
- Save As Query
- Delete Tab
- Clear Grid
- Close

- **Toggle Sort:** دەگريت بە دوو بەشەوھ (Apply Filter) و (Remove Filter).

4. Records: ئەم بەشە پيکھاتوھ لەم فەرمانانەى خوارەو:



- **Refresh:** بۇ نوپکردنەوھ.
- **New:** بۇ زيادکردنى رپکوردىكى نوپ.
- **Save:** بۇ خەزن کردن.
- **Delete:** بۇ سړپنەوھ.

- **Totals:** هەندىک کردارى ژميريارى لەخو دەگريتە که گرنگترينيان ئەمانەن:

- **Sum:** بۇ دوزينهوھى کوپ گشتى چەند ژمارهيهکه، که تو دياريت کردوھ
- **Average:** بۇ دوزينهوھى تيکپراى چەند ژمارهيهکه، که تو دياريت کردوھ
- **Count:** بۇ ژماردنى ئەو زانياربيانهيه که تو دياريت کردوھ
- **Maximum:** بۇ دوزينهوھى بەرزترين ژمارهيه، لەناو ئەو ژمارانەى که تو دياريت کردوھ
- **Minimum:** بۇ دوزينهوھى کەمترين ژمارهيه، لەناو ئەو ژمارانەى که تو دياريت کردوھ

نمونه :

(Table) پیکمان ههیه بهم شیوهیه، دهمانهویت کرداری (Totals) ی لهسهه جیهجی

بکهین. ههنگای یهکهه فیلدی موچه دیاری دهکهین وهک له وینهکهه دا دیاره :

موجه	پیتسه	پارزنگه	ناو	رنجیره
450000	فهمانیهر	سلیمانی	نازاد	1
670000	فهمانیهر	ههولیز	شوان	2
420000	ماموستا	سلیمانی	سارا	3
600000	فهمانیهر	دهوک	شوق	4
540000	ماموستا	ههولیز	دارا	5
700000	فهمانیهر	دهوک	تابان	6
395000	ماموستا	سلیمانی	لارا	7

له پاشندا کلک لهسهه ئایکونی (Totals) دهکهین له بهشی (Records) دا.

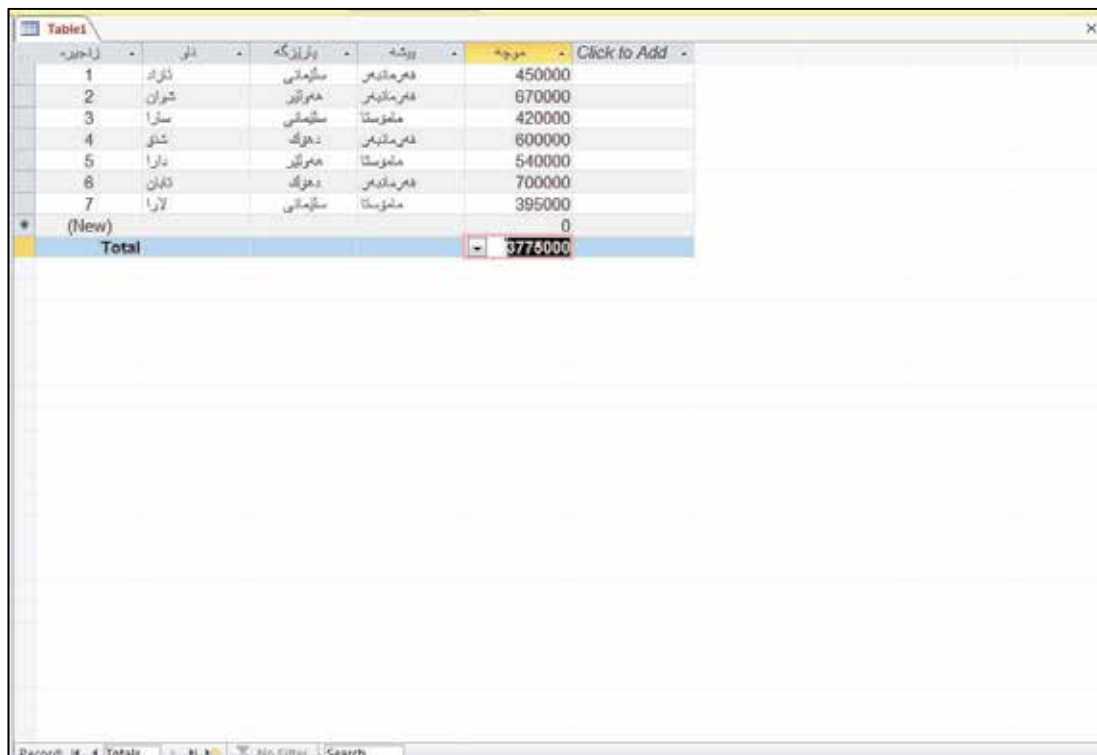
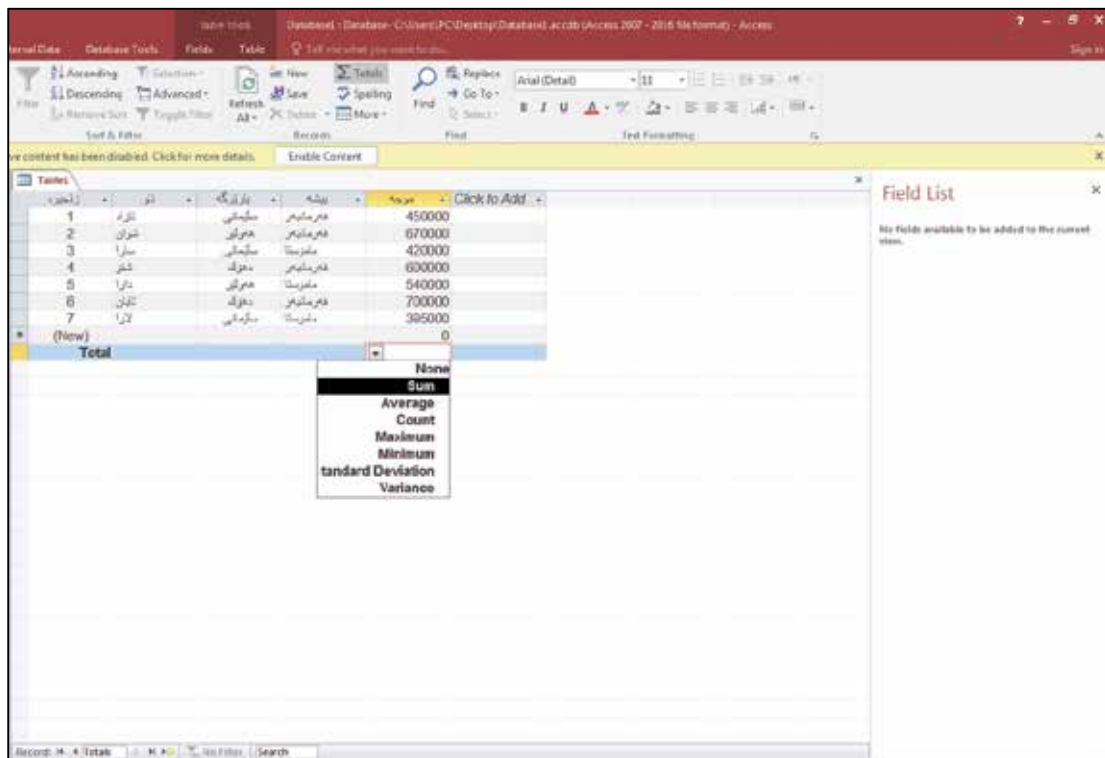
موجه	پیتسه	پارزنگه	ناو	رنجیره
450000	فهمانیهر	سلیمانی	نازاد	1
670000	فهمانیهر	ههولیز	شوان	2
420000	ماموستا	سلیمانی	سارا	3
600000	فهمانیهر	دهوک	شوق	4
540000	ماموستا	ههولیز	دارا	5
700000	فهمانیهر	دهوک	تابان	6
395000	ماموستا	سلیمانی	لارا	7
0			Total	

(New)

Record: 14 | Totals | No Filter | Search

کلیک له سهر نهو (Listbox) پان (Combobox) دهکین لیستیکمان بو دهکریتهوه

فهرمانی (Sum) دیاری دهکین وهک له وینهکهدا دیاره :



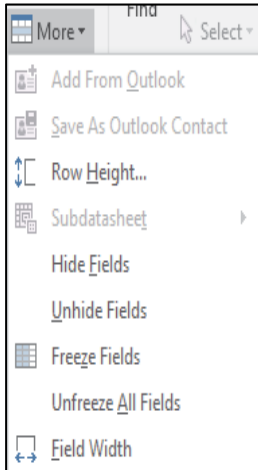
• Spelling: بۆ راستکردنه‌وه‌ی نوسین.

• More: پیکدیت له‌م به‌شانه:

– Add From Outlook: زیادکردن له (Outlook) دا.

– Save As Outlook Contact: خه‌زنکردن به‌ ناوی جیاواز له‌ ناومرۆکی

(Outlook) دا.



– Row Height: به‌رزی (row).

– Subdatasheet: لاپه‌ره‌ی زانیاریی لوه‌کی.

– Hide Fields: شارده‌وه‌ی فیله‌ده‌کان.

– Unhide Fields: پيشاندانی فیله‌ده‌کان.

– Freeze Fields: بۆ مانه‌وه‌ی به‌شیک له‌ زانیاریه‌کان له‌سه‌ر

شاشه‌که له‌کاتی‌کدا تۆ فۆرمه‌که به‌رمو خواره‌وه (scroll) ده‌جولینی

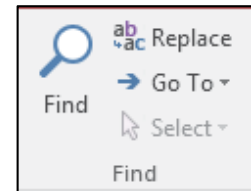
ئه‌وا ئه‌م به‌شه دیاریده‌که‌یت.

– Unfreeze All Fields: بۆ لابردنی ئه‌و به‌شه‌ی که له‌ کاتی بردنه‌وه‌ی خواره‌وه‌ی فۆرمه‌که

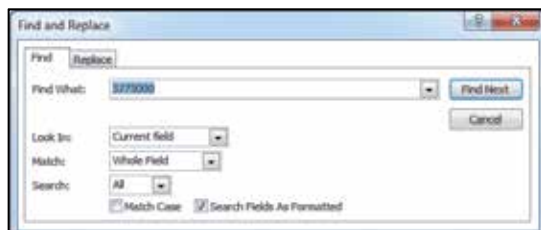
ناجولیت وله‌سه‌ر شاشه‌که ده‌مینیته‌وه ئه‌وا، کلیک له‌سه‌ر ئه‌م به‌شه ده‌که‌یت، وه‌ک ناو‌نیشانی خسته‌که.

– Field Width: بۆ دیاریکردنی ئه‌و خانه‌یه‌ی که زانیارییه‌که‌ی تیدا‌یه.

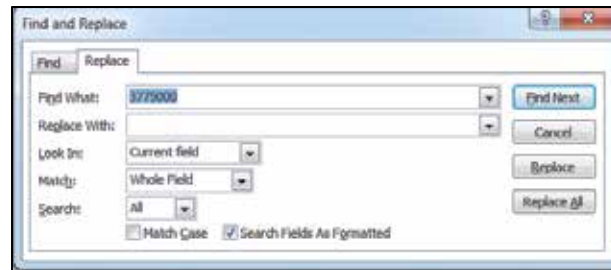
5. Find: پیکهاتوه له‌م فهرمانانه:



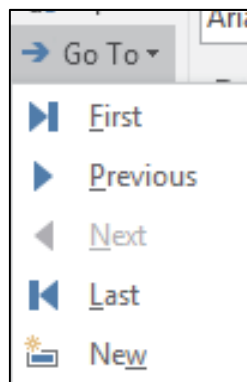
• Find: بۆ گه‌ران به‌دوای زانیاری به‌شیوه‌یه‌کی گشتی.



- **Replace:** بۇ گۆرۈنى ئەو نوسىنەى كه له بهشى (Find) دا دۆزىوتەوه بۇ نوسىنەىكى تر.

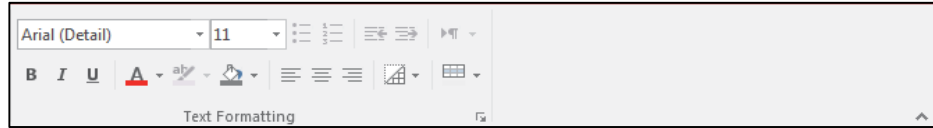


- **Go To:** بۇ رۆيشتن و دۆزىنەوهى ئەو رېكۆردى كه مەبهستمانه.



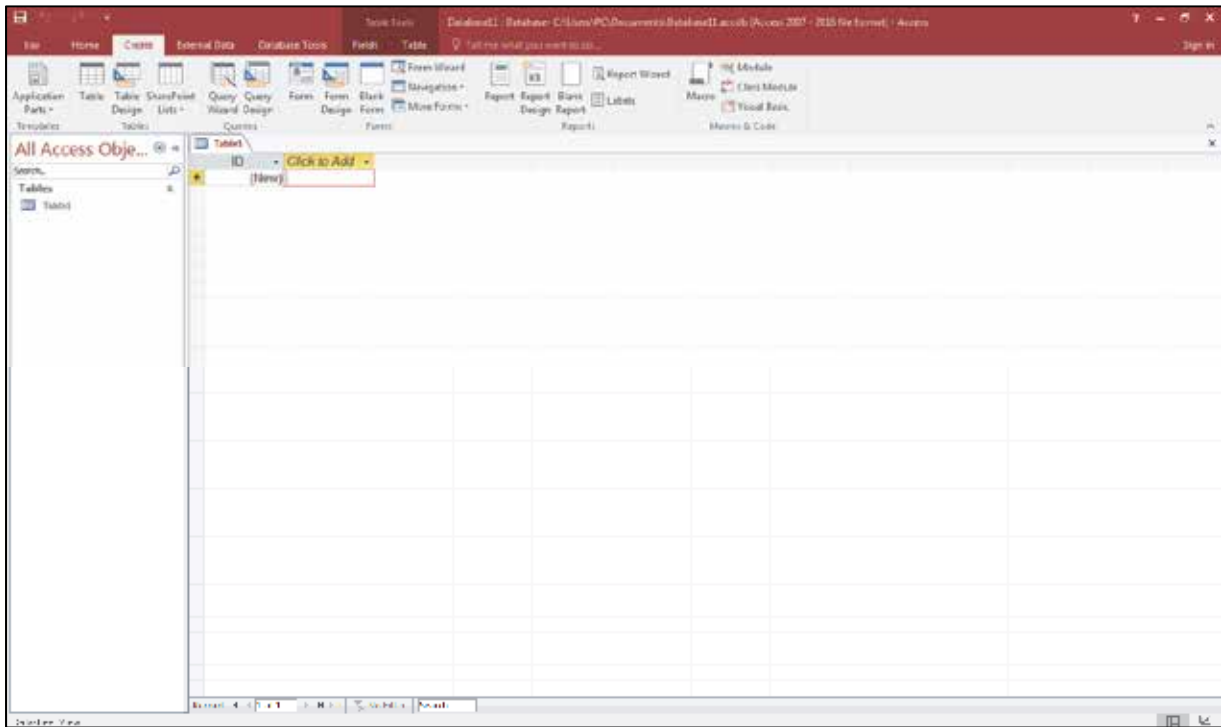
- **Select:** بۇ دەستىشانكردن له دوو بهش پىكديت (Select) و (Select All).

6. Text Formatting: پیکھاتوه لہم فہرمانانہی لای خوارہود:



- Fonts
- Font Size
- Bullets
- Numbering
- Increase List Level
- Decrease List Level
- Bold
- Italic
- Under Line
- Font Color
- Text High Light Color
- Background Color
- Align Left
- Center
- Align Right
- Alternate Row Color
- Grid Lines

سیہم Create :



***Application Parts:** ئەم بەشە کۆمەلیک قالبی
نامادەکراوی تێدایە، که له رێگای ئینتەرنێتەوه دەتوانین
داپەزینین.

:Table

بهشی سهرهکی (بهنامهی ئەکسیس)ه که تایبته به دروستکردنی (table) و تۆمارکردنی زانیاری تییدا وه به نهبوونی (table) ناتوانین هیچ کاریک بکهین.

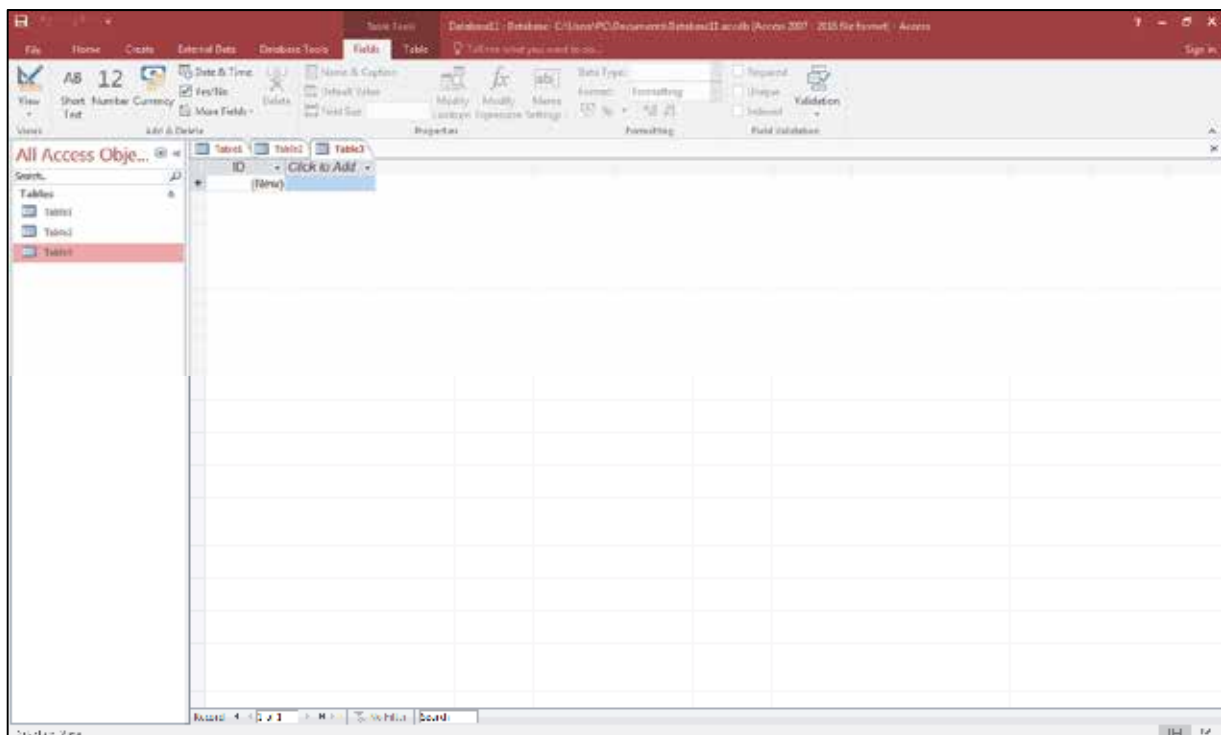
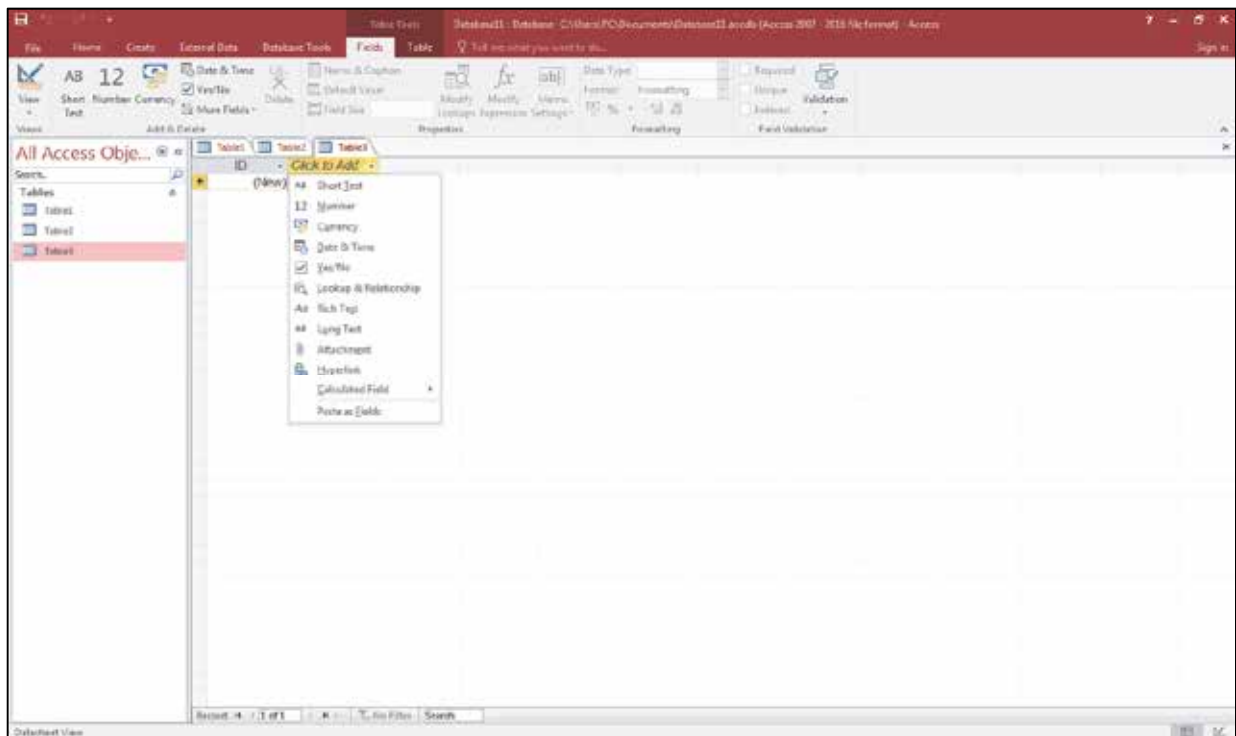


Table: بۆ دروستکردنی (table) به کلیککردنی لهسهری ، پاشان کلیک لهسهر

(Click to Add) بهشەکانی (Data type) دەردهکهوویت وەکو له وینەکهی خوارهوه

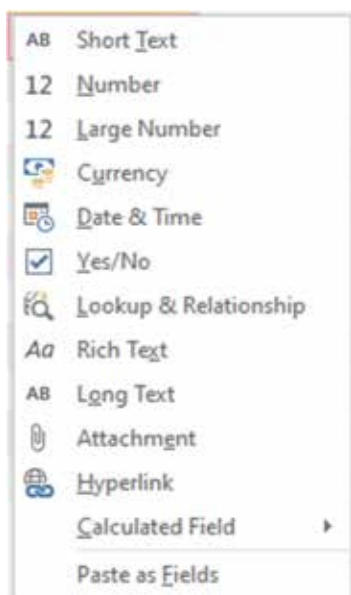
دیاره :-



بەشەكانى (Data Type)

لە زانستى كۆمپيوتەر و پروگرامىندا ھەر زانىرىيەك، كە لە ناو كۆمپيوتەردا ھەلدەگىرەت دەبىت

جۆرەكەى بە كۆمپيوتەر بوترىت، كە ئەم بەشە چ جۆرە زانىرىيەكە.



۱. Short Text: بۇ نوسىنى كورت.

۲. Number: بۇ نوسىنى ژمارە .

۳. Large Number : بژاردەيىكى نوپپە لە (access 2016)كە

بۇ ژماردىنى ژمارە گەورەكان بەكارديت وەكو: 2^{31} -

۴. Currency: بۇ دانانى ھىماى دراو .

۵. Date/Time: بۇ كات و رېكەوت.

۶. Yes/No: بەلى / نەخىر.

۷. Lookup & Relationship: بۇ گەران و پەيوەندى لەناو فيلدەكەدا بەشىوہى لىست.

۸. Rich Text : بژاردەيىكى نوپپە بۇ فۆرماتكردىنى تىكستەكان وەك (Bold,Font,Color,Under line)

۹. Long Text: بۇ نووسىنى دريژ.

۱۰. Attachment: بۇ دانانى فايلى ھاوپيچ.

۱۱. Hyperlink: بۇ لكاندىنى فيلدىكى بەرنامەى مايكرؤسؤفت ئەكسىس بە فيلدىكى ترى بەرنامەپەكى ترەوہ.

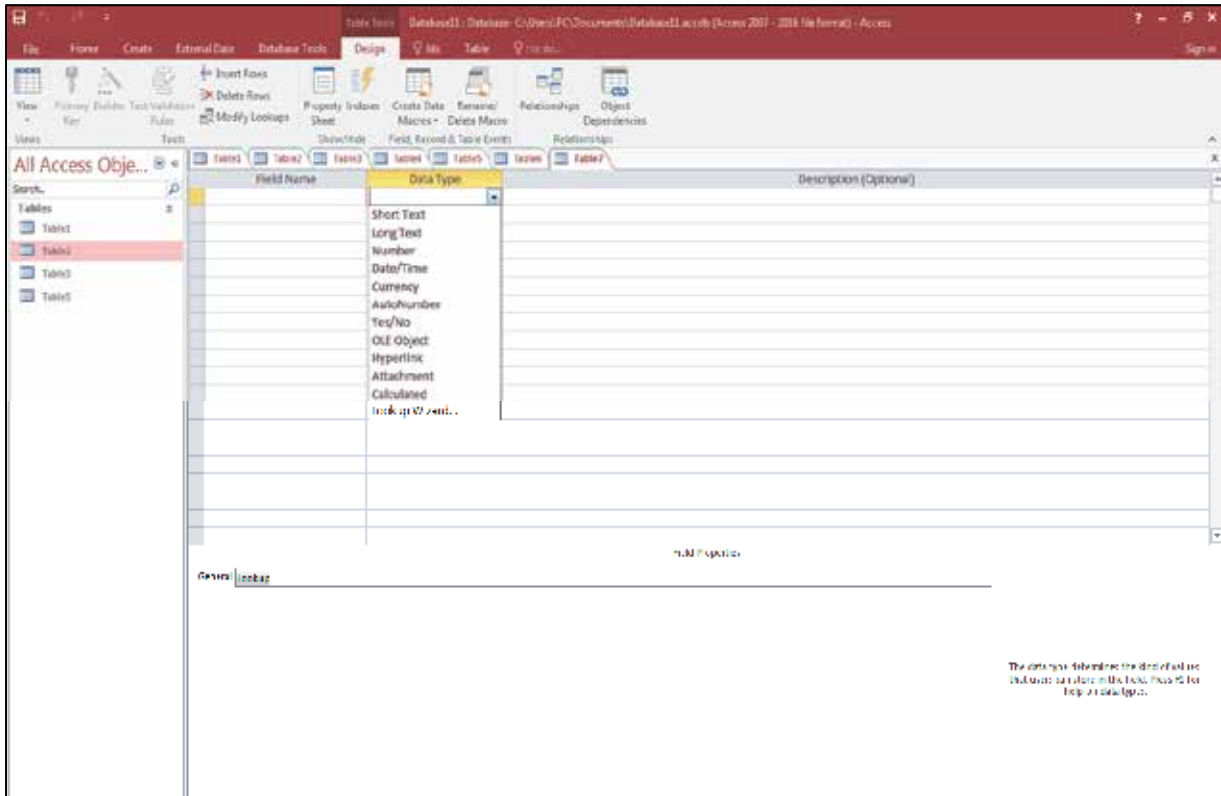
۱۲. Calculated Field: بۇ ئەنجامدانى كرادەكانى ژمىريارى.

۱۳. Paste as Fields: بژاردەپە بۇ پيىستكردىنى داتاكان بەكارديت و بۇ ژمارەيىكى زۆرى (row, column) پيىست دەكات.

تېپىنى:

دواى تەواوبوونى (table) كە دەبىت كليك (save) بكەين بۇ خەزىنكردىن (table) كەمان .

Table Design: ریڭای دووهی دروستکردنی (table) که یه به کلیککردن له سهری بوکسیکمان پيشان دهدات که دهتوانين بهو شیوهیهی مه به ستمانه خو مان ديزاینی (table) که بکهین.



SharePoint Lists: بو ناردنی (table) که له ریڭای ئینتهرنیتهوه به کار دیت.

تیبینی:

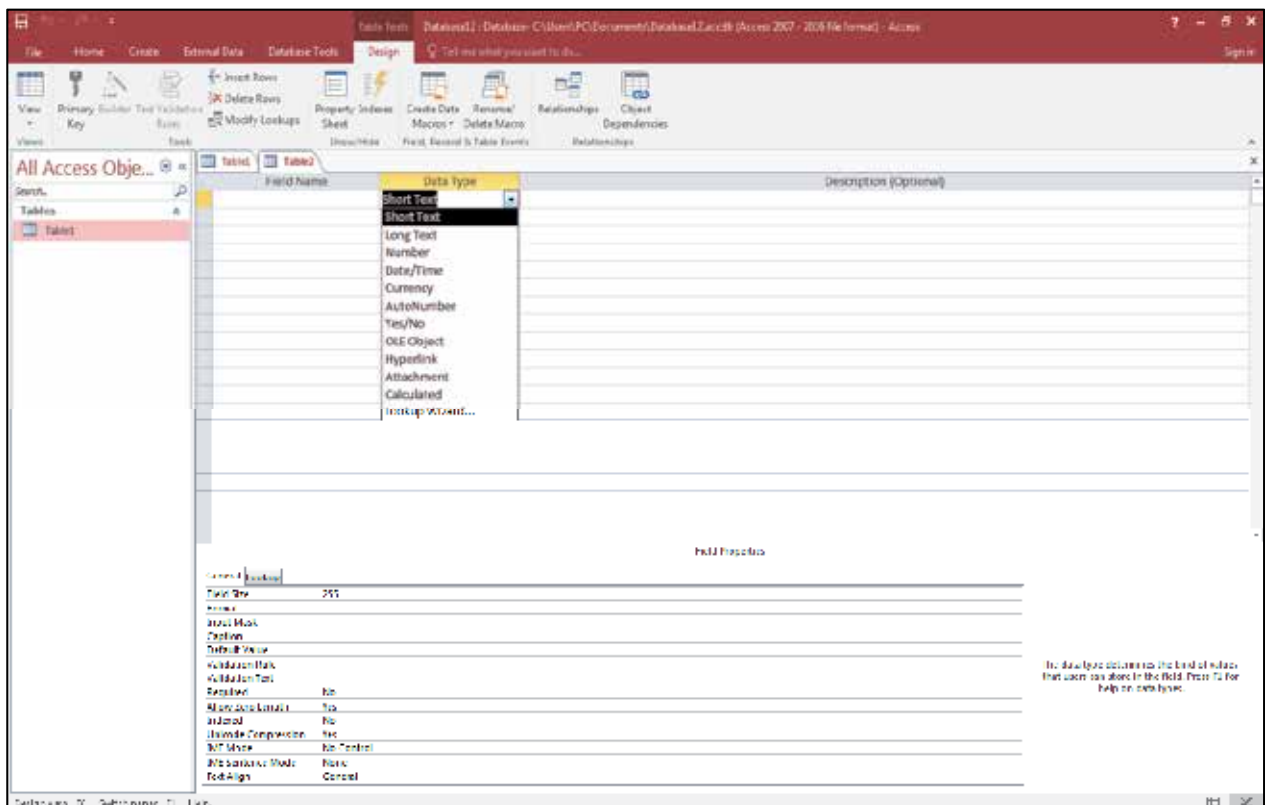
Description Optional: به کار دیت بو نویسی رو نکردهوه له سهر فیلهکان به

کلیککردن له سهر خانه که له بهشی خواریوه پيشانمان دهدات.

تایبه‌تمه‌ندی‌گانی فیلد (Field Properties)

پیکدیت له کۆمه‌لیک تایبه‌تمه‌ندی که گرنگترینیان ئەمانه:

Short Text – 1



–(Field Size): بۇ سنوردانانى تۆمارکردنى پىت لەناو فىلدىكەدا تا (255) پىت بەكاردىت.

–(Format): بەكاردىت بۇ گۆرانكارى ناوخانەكە، بۇ نمونە دىتوانىن رەنگى نووسىنى ناو ئەو

خانەپەى كە ديارىمان كىردووه تا بىگۆرىن.

–(Input Mask): تايبەتە بە گۆرانكارى لە فىلدىكە وەك: (دانانى نووسىن بەشىوہى پاسوورد،

دانانى قالبى نامادەكراوى كات و رېكەوت و دانانى سنور بۇ تۆمارکردنى پىت).

–(Caption): بۇ گۆرىنى ناونىشانى فىلدىكە.

–(Default Value): بۇ جىگىرکردنى نووسىنىكى ديارىكراوو دوبارەبوونەوہى بەشىوہىكە

ئۆتۆماتىكى لە ھەمو فىلدىكە.

–(Validation Rule): بۇ دانانى مەرج بەسەر فىلدىكەدا.

–(Validation Text): پەيوەندى بە (Validation Rule) ھوہ ھەپە كاتىك مەرجىكمان

دانا لىرە رۈنكردنەوہ لەسەر مەرجەكە دىنووسىن.

: Queries

بهشی دووهمی بهرنامهی ئەکسیس و بهبی (table) ناتوانین (Query) دروست بکهین ، بهلام دهتوانین لهپێگای پرسگهوه کۆمهڵیک کردار بکهین و مهرجیش دابنێین.

ئامانجهکانی بهکارهێنانی (Query) :

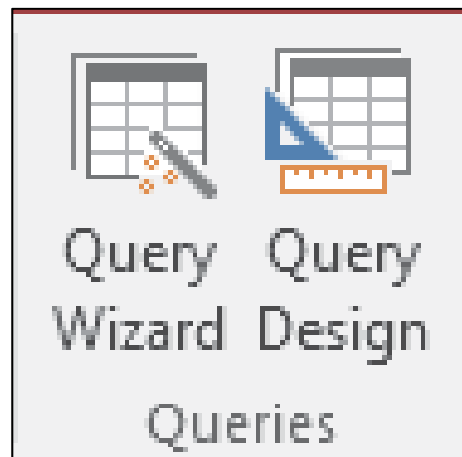
(View)–1

(Sort)–2

(Filter)–3

Analyzing)–4

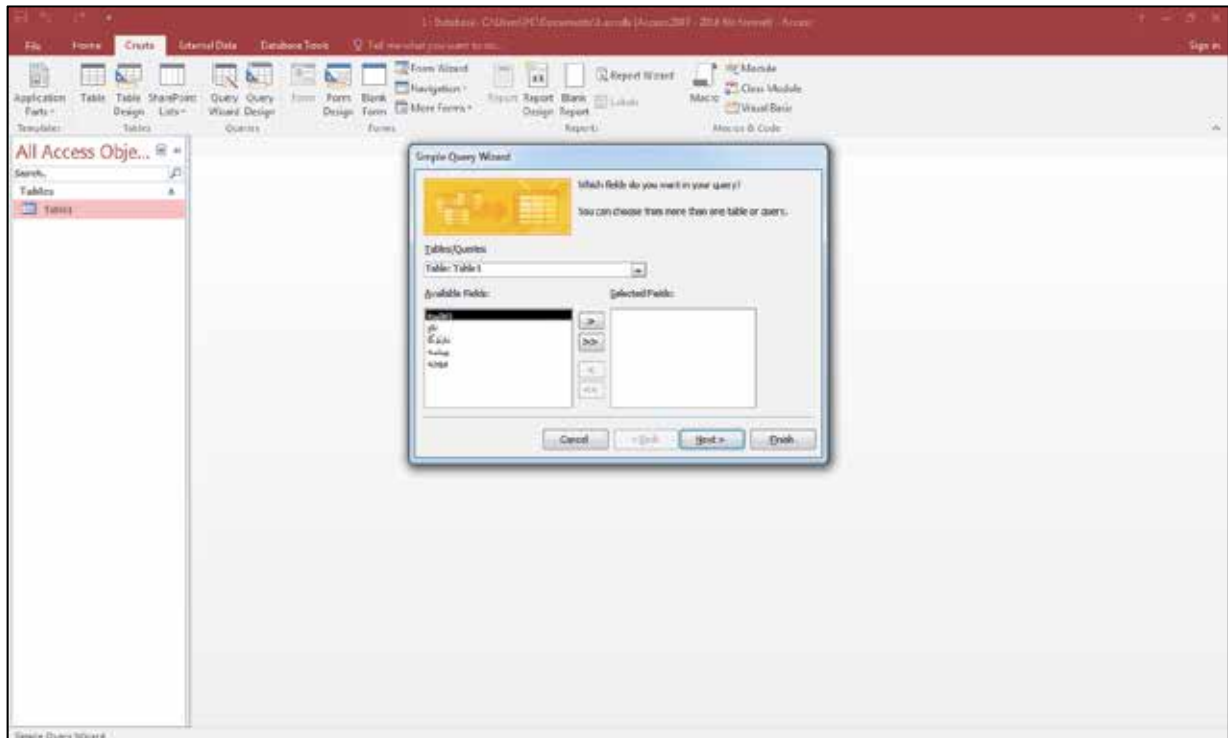
رێگاکانی دروستکردنی (Query):



1. Simple Query Wizard

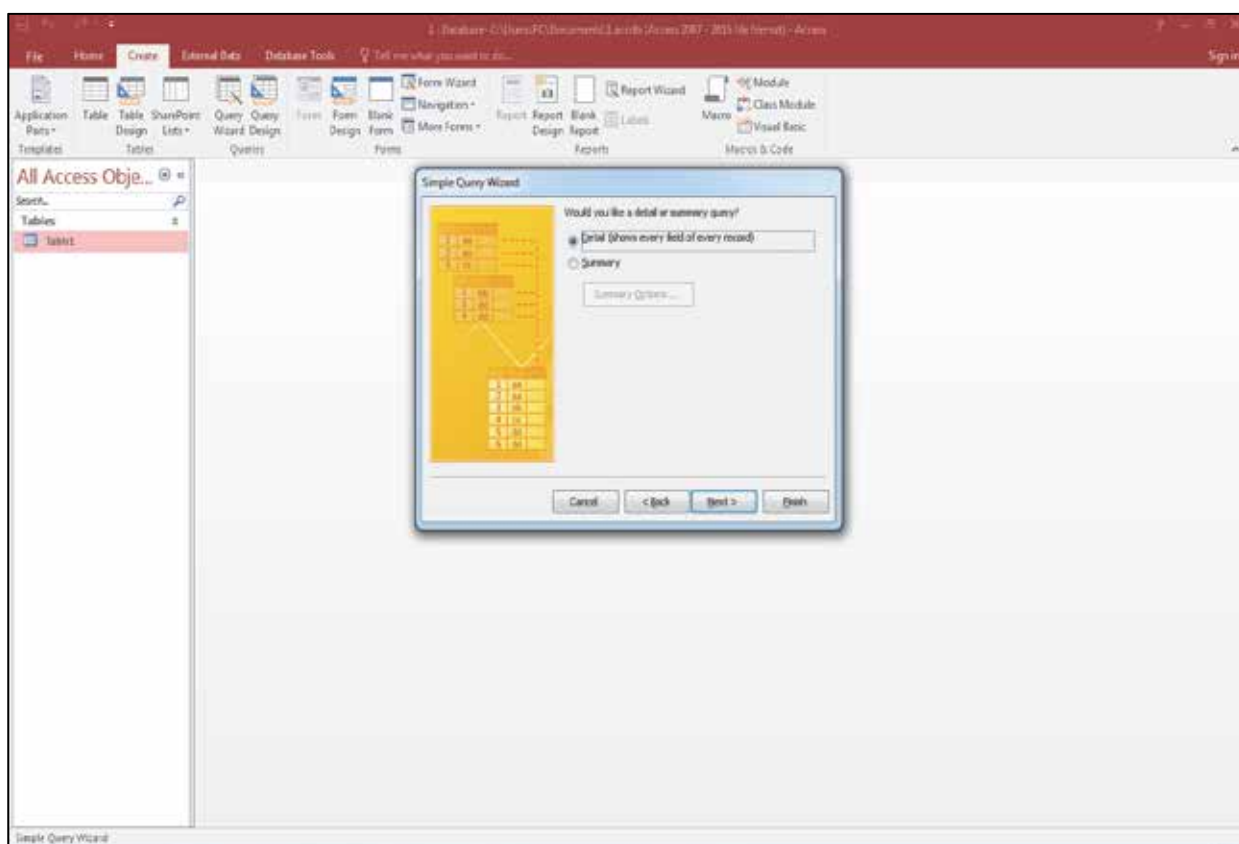
دەپل كلیك لەسەر ئەم بەشە دەكەین ئەم بۆكسەمان بۆ دەكریتەوه، كه تیايدا دەتوانین ئەو

فیلدانەى له (Query) بەكاریدەهین هەلیبژیرین وهك له وینهكەدا دیارد:

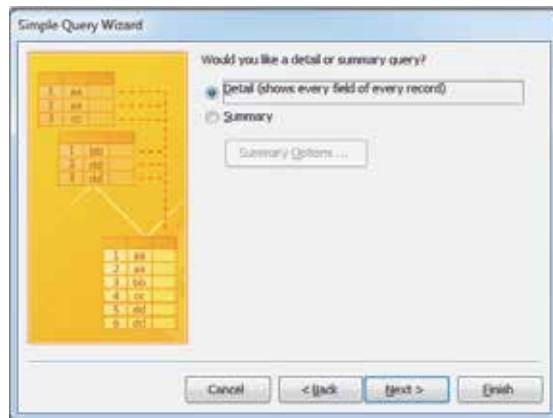


له پاشان كليك له سهر (>) دهكەين بۆكسيكى ترمان بۆ دهكرپتهوه كه دتوانين كردارى بىركاريانه نه نجام بدهين بۆ نه مهش كليك له سهر (Summery) دهكەين يان ههر وهك نمونهى پيشووتر كه باسكرا به خواستى خومان پرسىار له پرسگه كه بكهين.

دواى نهوه كليك له سهر (Next) دهكەين نه م بۆكسه دهكرپتهوه، كه تيايدا دتوانين ناو بۆ (Query) دابنئين.



له دوايدا كليك له سهر (Finish) دهكهن.



رد شمېره	نوم	پلورنيزگه	پېښه	مېرجه	Click to Add
1	گودار	مېلمېگېر	ډېرمېگېر	450000	
2	شون	ډېرمېگېر	ډېرمېگېر	670000	
3	سرا	مېلمېگېر	مېلمېگېر	420000	
4	شور	ډېرمېگېر	ډېرمېگېر	800000	
5	دارا	ډېرمېگېر	مېلمېگېر	540000	
6	کون	ډېرمېگېر	ډېرمېگېر	700000	
7	لارا	مېلمېگېر	مېلمېگېر	395000	
*	(New)			0	

Records: 8 of 8

۲. Crosstab Query Wizard

(Query) ژمیرارییه بهکاردیت بۆ پۆلینکردنی داتای ناو (table).

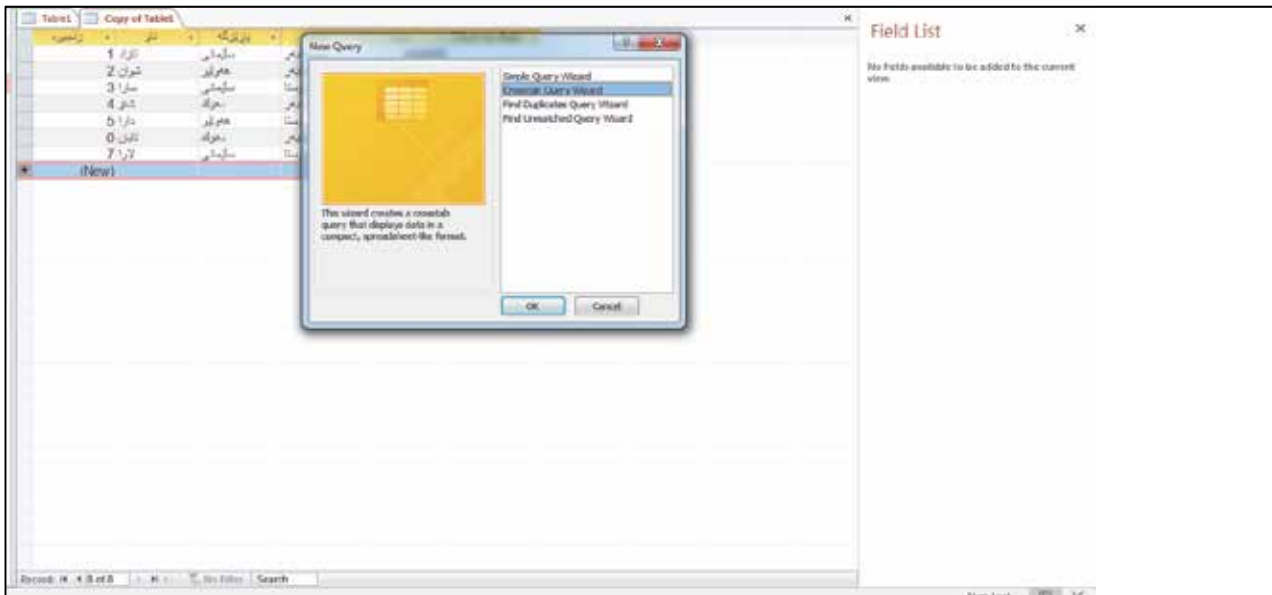
نمونه:

ئەگەر (table) یكمان هەبیت بمانهویت كۆی ئەو موچانه دیاری بكهین، كه بۆ پاریزگاكان

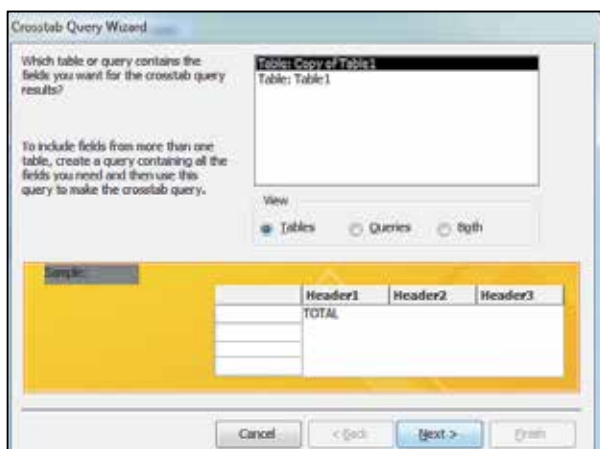
دهجیت لهسەر ئاستی پیشهكان

موتوبه	پیشه	پارێزگا	ناو	زانجیره
450000	فهرمادان	سالمانی	كردا 1	
670000	فهرمادان	ههرازی	شوان 2	
420000	مادوستانا	سالمانی	سارا 3	
600000	فهرمادان	دهوك	شوقا 4	
540000	مادوستانا	ههرازی	دارا 5	
700000	فهرمادان	دهوك	للهان 6	
395000	مادوستانا	سالمانی	لارا 7	

سەر هتا کلیک لهسەر (Crosstab Query Wizard) دهکەین و (OK) دهکەین.

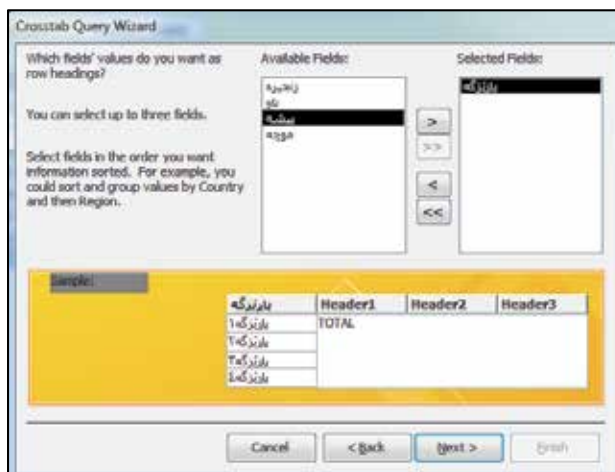


ئەم بۆكسەمان بۆ دەكریتەوه كه تیایدا (table) ی مەبەست دیاریدەكهین



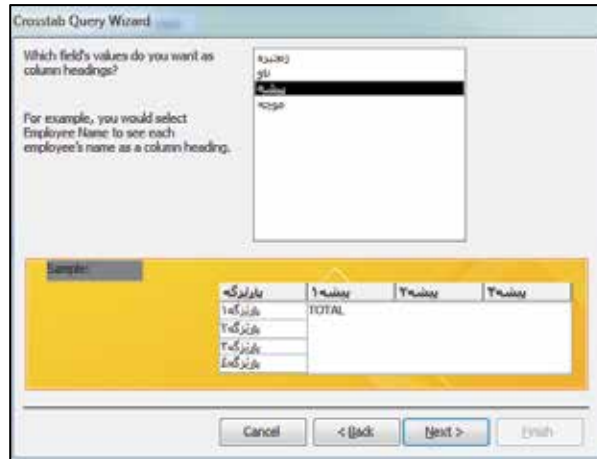
پاشان كلیك لەسەر (Next) دەكهین ئەم بۆكسەمان بۆ دەكریتەوه كه تیایدا (field) پارێزگا

دەبەینه لای راست.



دواتر کلیک له سهر (Next) دهکەین ئەم بۆکسه مان بۆ دهکړیته وه که تيايدا (field) پيشه

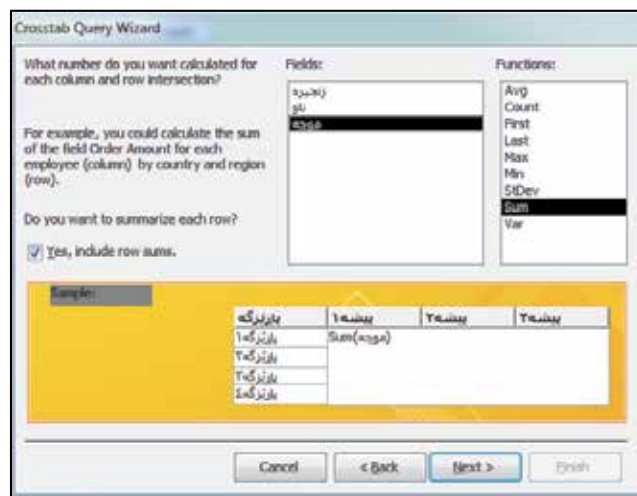
دياري دهکەين.



کلیک له سهر (Next) دهکەین بۆکسيکی ترمان بۆ دهکړیته وه که تيايدا (Field) موچه

ههله دبژيرين و (Function) مه به ست (Sum) يان هر (Function) تر که مه به ستان

بيت دياري دهکەين.



له‌دوای کلیک کردن له‌سه‌ر (Next) بوکسیکی ترمان بو ده‌کریته‌وه که تییدا ناوی (Query)

ده‌نیین.



پاشان کلیک له‌سه‌ر (Finish) ده‌که‌ین و (Query) به‌مشیوه‌یه دروست ده‌بی‌ت.

بازارگه	Total Of	دوره‌دانه‌ر	ماتریتا
ده‌رگ	1300000	1300000	
شالمانی	1285000	450000	815000
عمرانی	1210000	670000	540000

Find Duplicates Query Wizard .۳

به کار دیت بۆ جیاکردنه وی داتا دوباره بووه کان له ناو (table) دا.

نمونه:

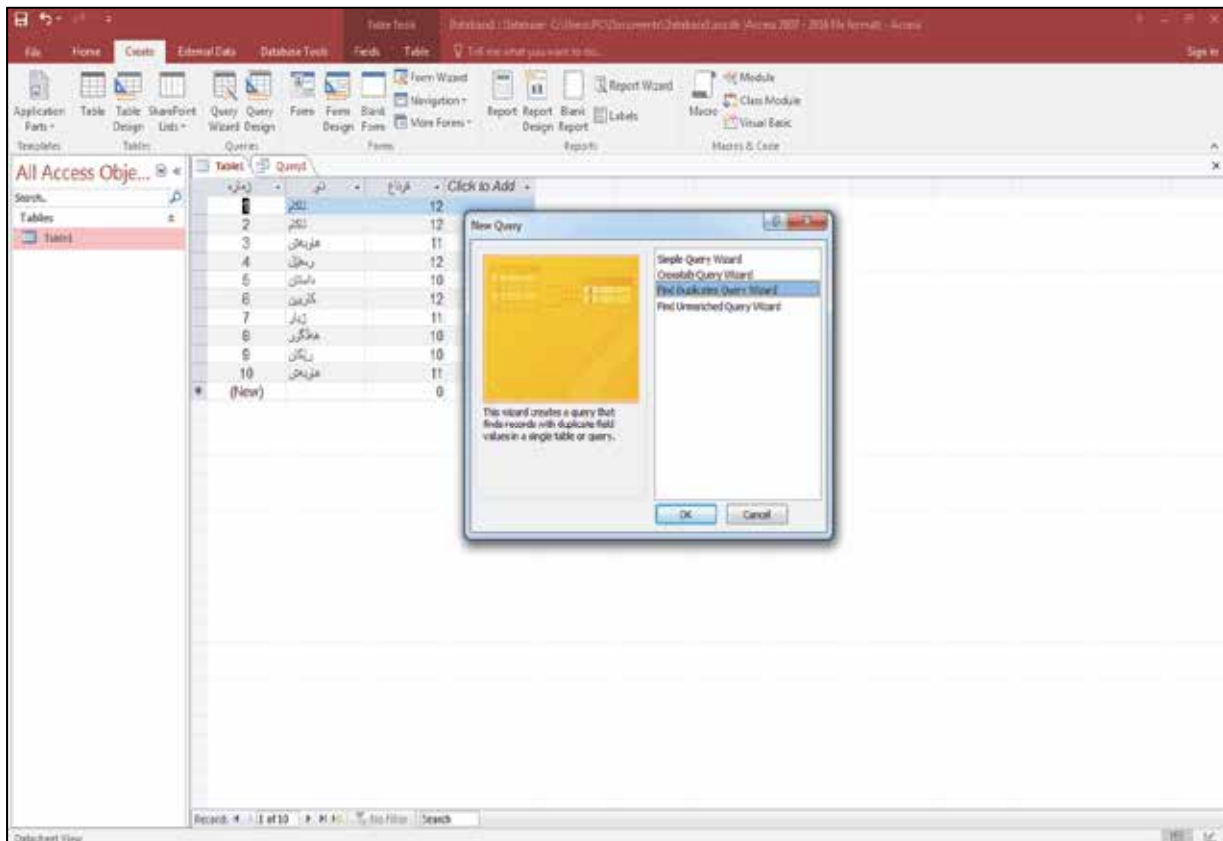
(Table) یکنه ههیه، که چهند جاریک گۆرانکاری تیدا کراوه له کوتایی کاره که مان دا

دهمانه وی داتا دوباره بووه کان جیا بکهینه وه.

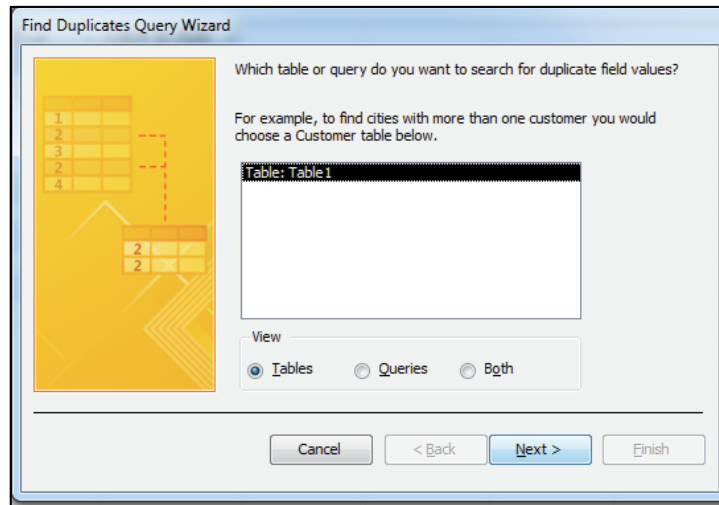
ID	ناو	ههیه
1	داکتر	12
2	داکتر	12
3	ههیه	11
4	داکتر	12
5	داکتر	10
6	داکتر	12
7	داکتر	11
8	داکتر	10
9	داکتر	10
10	ههیه	11
(New)		10

دوای دیاریکردنی بهشی (Query Wizard) بهشی (Find Duplicates Query Wizard)

هه‌لده‌بژیرین و (OK) ده‌که‌ین.

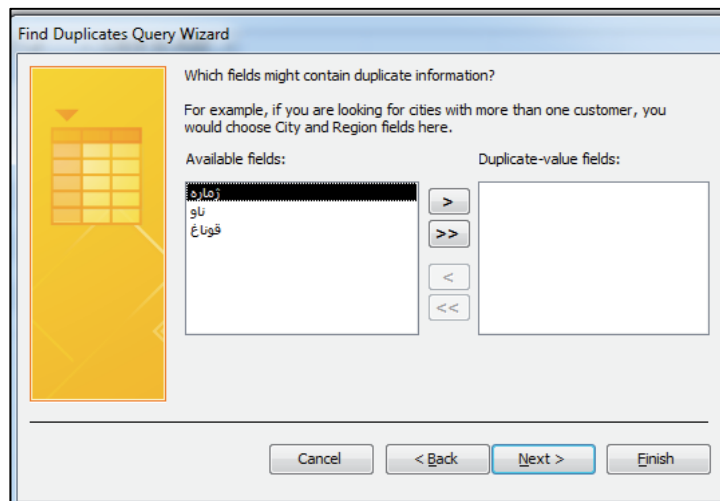


ئەم بۆكسەمان بۆ دەكریتەود:

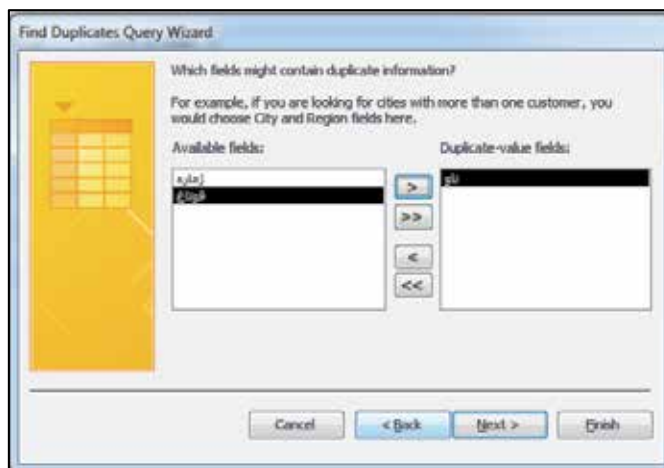


(Table) ى مەبەست ديارى دەكەين وەگ لە وینەى سەرەودا ديارە لە دوايدا كليك لەسەر

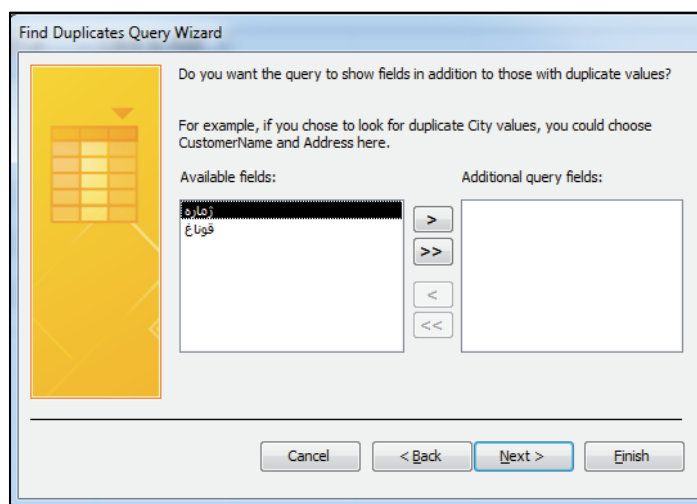
(Next) دەكەين ئەم شیوەیەمان پيشان دەدات.



لەو (field) کە دەمانهویت، داتا دوو باره بووهکانی تیدا دیاری بکهین، دهیبهینه ناوبهشی (Duplicate-value fields) بهم شیوهیه:



لە دوایدا کلیک لهسەر (Next) دهکهین ئەم بۆکسه مان پيشان دهدات که تيايدا دهتوانين فيلدى تر زياد بکهين، بۆ ئهوهی داتا دوو باره بووهکان جيا بکړينهوه.



پاشان كليك له سهر (Next) دهكهين بۆكسيكمان بۆ دهكريته وهكه تيايدا دهتوانين ناوى

(Query) بنين:



كليك له سهر (Finish) دهكهين و (Query) دروست دهبيت بهم شيويه:

Field ناو	NumberOff
ئاكام	2
هاويهن	2

Find Unmatched Query Wizard .۴

ئەم (Query) بەکار دیت بۆ جیاگرددنەوی داتا جیاوازەکان لەنیوان دوو (table) دا.

نمونه :

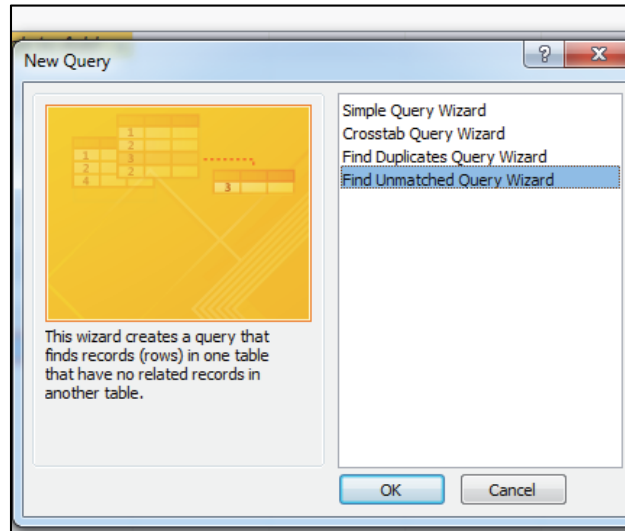
دوو (table) مان ھەپە بەناوی (table1, table2) بەم شیوہیە:

زمارە	ناو	قۇناغ	Click to Add
1	ھۆزان	12	
2	تافان	12	
3	شارا	11	
4	ھەنار	12	
5	يارا	10	
6	كەنار	12	
7	فارين	11	
8	كاپان	10	
9	پاشا	10	
10	مەیل	11	
* (New)			

ID	ناو	قۇناغ	Click to Add
1	ھۆزان	12	
2	تافان	12	
3	شارا	11	
4	ھەنار	12	
5	يارا	10	
6	ھەلە	12	
7	فارين	11	
8	كاپان	10	
9	پاشا	10	
10	مەیل	11	
* (New)			

دەمانە ویت داتا ناھاوبەشەکان (table1) جیا بکەینەوه سەرەتا لە بەشی (Query Wizard) دا

کلیک لەسەر (Find Unmatched Query Wizard) دەکەین.



ئەم بۆکسەمان بۆ دەکریتەوه تیایدا (table1) دیاری دەکەین بەم شیوەیە:



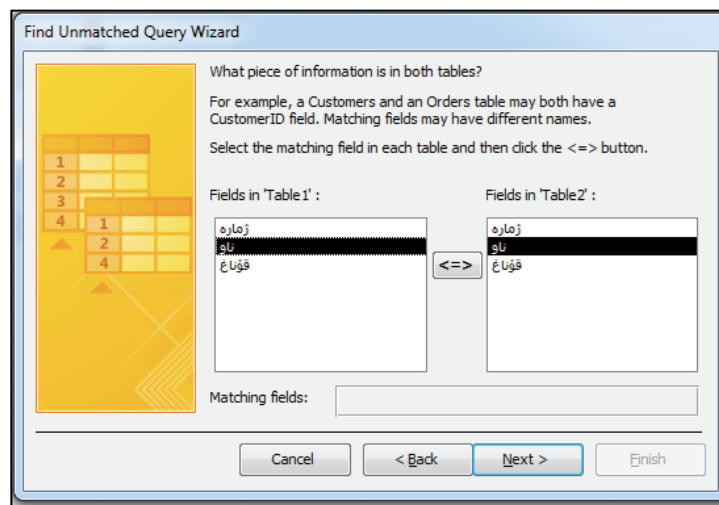
دوای کلیک کردن لهسهه (Next) بۆ دهکریتهوه که تیایدا (table2) دیاری

دهکهین:



کلیک لهسهه (Next) دهکهین ئەم بۆکسهمان بۆ دهکریتهوه که تیایدا فیل (ناو) له ههردوو

(table) کهدا دیاری دهکهین بهم شیوهیه:



دوای نهوه کليک لهسهر (Next) دهکەين، بۆکسيکمان بۆ دهکريتهوه که تيايدا دهتوانين نهوه

فيلدانه دياري بکهين که دهمانهويته له پرسگهکهدا بيانبينين لهگهله ناوهکاندا وک نهه وينهيه:



پاشان کليک لهسهر (Next) دهکەين بۆ دهکاتهوه که دهتوانين ناوی پرسگهی تيايدا

بنيين بهم شيوهيه:



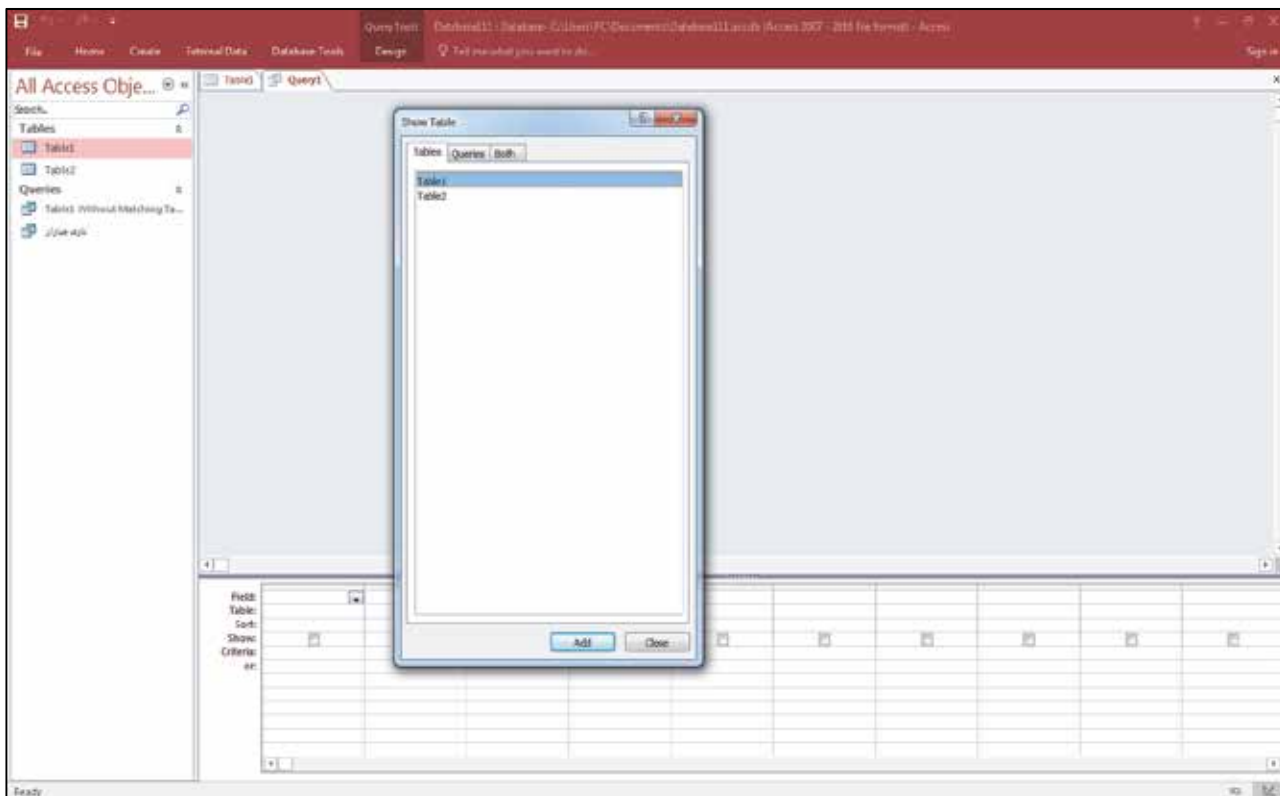
کليک لهسهر (Finish) دهکەين پرسگهکهمان بۆ دروست دهبيت.

Table1	Table2	ناوی جياوار
ژماره	ناو	قوناغ
	6	12



رېگه‌ی دووم Query Design :

له‌به‌شی (Create) دا کلیک له‌سه‌ر (Query Design) ده‌که‌ین به‌م شیوه‌یه:



دووبهش له خو د مگریت: -

بهشی یه که میان: بریتیه له بوکسیکی کراوه که تایبهته بهو خشانه، که دروست کراون له ناو داتا بهیسه که ماندا، گهر بمانه ویت پرسگه بو هر (table) یک لهو خشانه دروست بکهین، نهوا پیویسته ناو که دیاری بکهین و کلیک له سهر (Add) ده کهین و (Close) ده کهین.

بهشی دووهم: تایبهته به دروستکردنی پرسگه که نهام لقانه ی تیدایه:

-(Field): ناوی فیلده که ی تیدا دنوسریت.

-(Table): بو نویسی ناوی (table) که.

-(Sort): تایبهته به ریزکردنی داتای هلبزیردراو به شیوهی (A-Z) یا (Z-A).

-(Show): بو پیشاندان، یا شاردنه وهی نهو فیلدهی که مه به ستمانه.

-(Criteria): بو دانانی مهرج به سهر فیلده که دا.

-(Or): بو پلهی بهراورد کردن به کار دیت، واته بو دانانی مهرجی دووهمه له ناو پرسگه که دا

کاتیک له بهشی (Criteria) مهرجیک دنوسیت، ده توانیت له ناو (or) دا مهرجی دووهم بنوسیت

که لهو دهینیت. بو نمونه دلپیت ناوی نهو خویندکارانه دیاری بکه که ته مه نیان (۱۸ یا ۱۹) لهم

کاته دا هر خویندکاریک ته مه نی (۱۸ یا ۱۹) بیت پیشانمان ده دات.

نمونه:

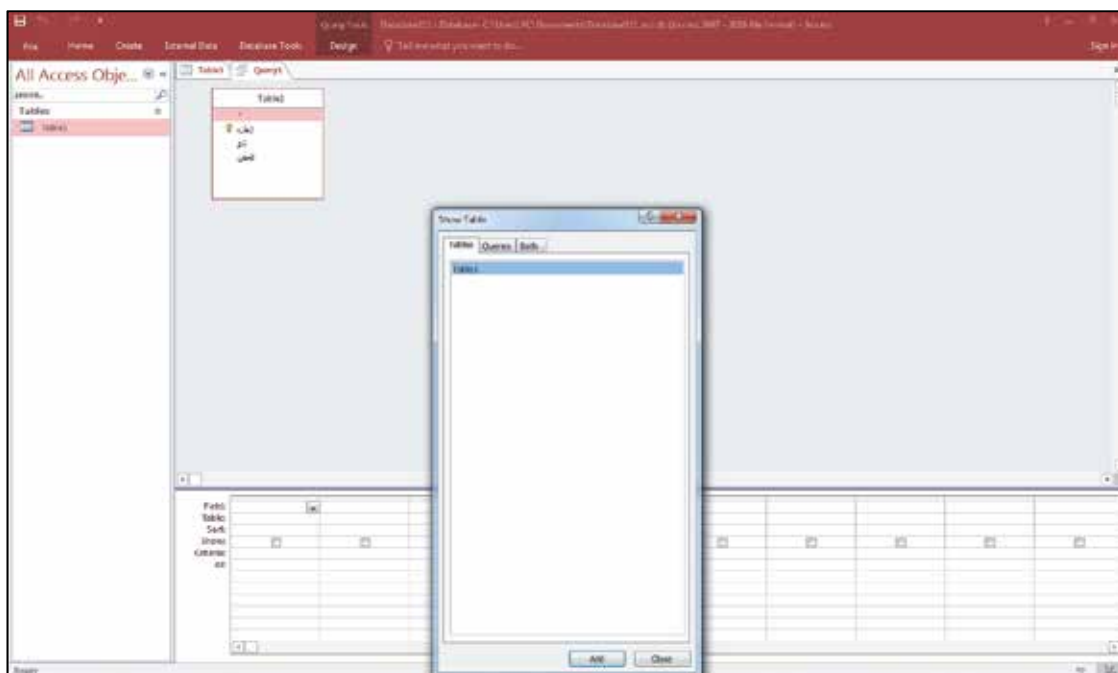
ردیف	نوم	شماره	Click to Add
1	هوزان	17	
2	تفان	19	
3	شورا	20	
4	هناز	17	
5	بنا	19	
6	کنار	20	
7	فازین	23	
8	کبان	18	
9	بنا	19	
10	مایل	19	
11	کنار	20	
(New)		0	

(Table) یکمان ههیه دهمانهویت (Query) بو دروست بکهین، تا بزانیین چند قوتابی تهمهنیان له (۲۰) سال.

سهههتا کلک لهسهه بهشی (Design Query) دهکهین و ناوی (table) ی مهههست دیاری

دهکهین له رویدا (Add) و (Close) دهکهین.

نهم وینهیهمان پیشان دههات:

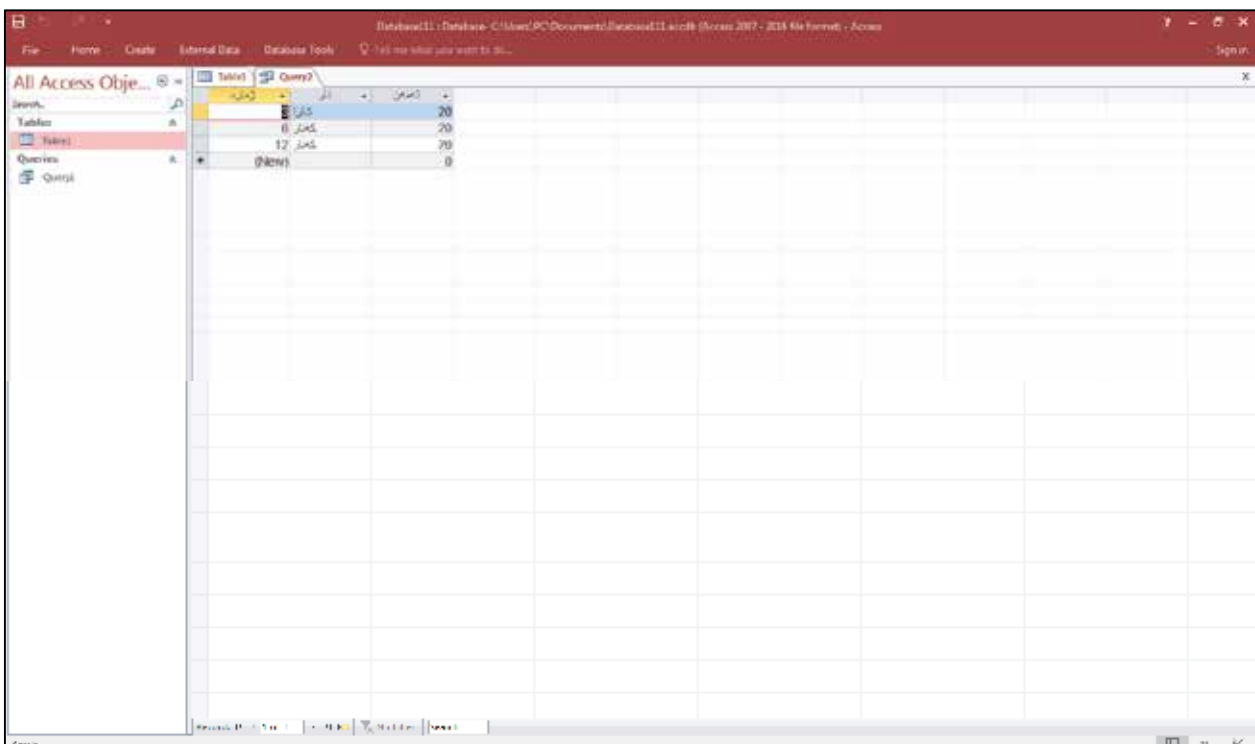


لهوبه‌شهی که تایبته به دروستکردنی (Query) دهست دهکین به پرکردنه‌وی خانه‌کان به‌پیی پویستی (Query) پاشان له‌به‌شی (Criteria) دا ئه‌و پرسیاره دنوووسین که مه‌به‌ستمانه بۆ ئه‌وی بزانی له‌و (table) دا چند کس هه‌یه ته‌مه‌نی 20 سالان بیت ئه‌وا له‌پیزی (Criteria) و له‌ژیر فیلدی ته‌مه‌ندا دنوووسین =20.

پاشان ده‌چیته (Design) و کلیک له‌سه‌ر (Run) ده‌کین.



و ئه‌نجامه‌که‌ی ده‌بینین به‌مشیوه‌یه.



وهرزی دووهم



Access

Recent

Database1
Documents

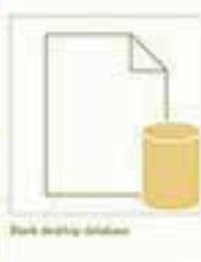
Open Other Files

Search for online templates...

Suggested searches: Database Business Legal Small Business Industry Life Personal



Contact with site



Book desktop database



Online home




Contacts



Task tracking



Project management



: Form



بریتییه له روکاری داتابه‌یسه‌که‌مان له‌ریگای (table) و پرسگه‌وه ده‌توانین فۆرم دروستبکه‌ین وه گۆرانکاری له فۆرمه‌که‌دا بکه‌ین و هه‌روه‌ها له‌ریگه‌ی فۆرمه‌وه زانیاریی نوی تۆماربکه‌ین و گۆرانکاری له داتا کۆنه‌که‌شدا ده‌کریت له‌ناو داتابه‌یسه‌که‌دا بکه‌ین.

ریگا‌کانی دروستکردنی فۆرم

ریگای یه‌که‌م (Form) :

به‌کلیک کردن له فۆرم به ئاسانی فۆرم‌یکمان بۆ دروست ده‌کات.

نمونه:

(table) ی‌کمان هه‌یه، که پیکدی‌ت له‌م فی‌لدا‌نه (زنجیره، ناو، پارێزگا، پێشه، موچه) ده‌مانه‌وی‌ت به

ریگه‌ی (Form) فۆرم‌یک دروست بکه‌ین ئه‌ویش به‌ کلیک‌کردن له‌سه‌رفۆرمه‌که‌.

A screenshot of a data entry form titled 'Table1'. The form has a table with four rows and two columns. The first row has a header with the number '1'. The second row has the text 'کۆمه‌له'. The third row has the text 'سێکۆمه‌له'. The fourth row has the text '450000'. The form is displayed in a window with a standard Windows interface.



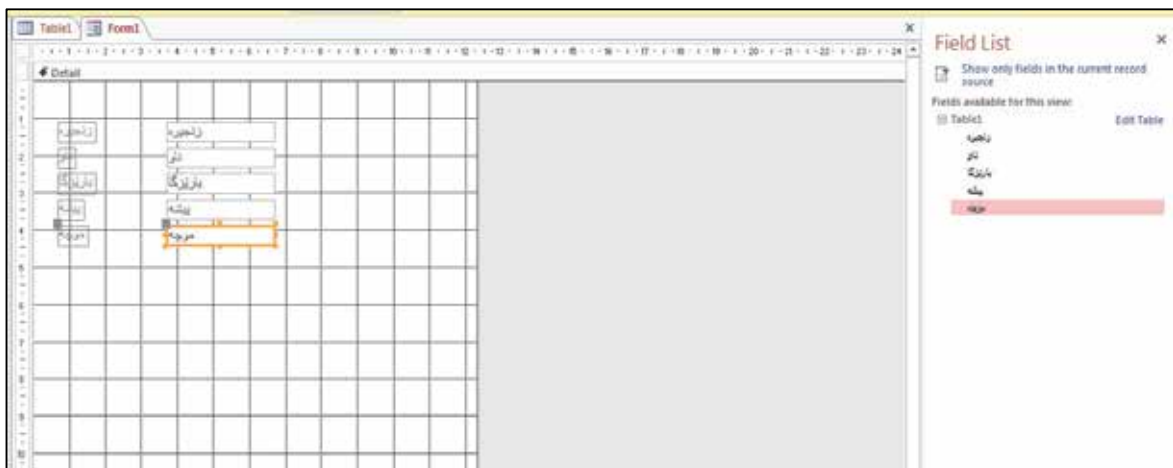
رېځگای دووهم (Form Design) :

به کار دیت بو دروستکردنی فورم بهو شیوهیهی که مه به ستمانه به دهبل کلیککردن له سهر هر فیلیدیک.

نمونه:

دروستکردنی فورمیگ به رېځگای (Form Design) بهم شیوهیهی خوارهوه دروست دهکین:

۱. له لیست (Create) دا کلیک له سهر (Form Design) دهکین.
۲. کلیک له سهر نایکونی (Add Existing Fields) دهکین له لیست (Design) دا بو پیشاندانی خشتهکه.
۳. نهو خشتهیه که مه به ستمانه بیکهین به فورم دیاری دهکین.
۴. به دهبل کلیککردنیان به دراگ و دروپ له سهر هر فیلیدیک له (Field List) دا دهچپته ناو دیزانی فورمهکهوه.



چۆنلەتە زىادكردنى چەند ئايكۆنلەك

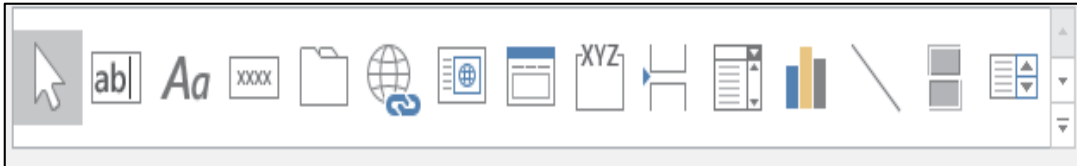
لەناو فۆرمدا بە رېگلە (Design View)

دەتوانلەن كۆمەللەك ئايكۆن زىاد بكەلەن، دواى دروستكردنى فۆرم بە رېگلە (View Design) بۇ فۆرمەكە ئاسانكارى دەكەت بۇ بەكارهېنەر لەكەتە تۆماركردنى زانىارى بۇ ناو داتا بەيسەكە.

چۆنلەتە زىادكردنى كۆنترۆل بۇ سەر فۆرم:

دواى دروستكردنى فۆرم بەشىوہى ئامادەكراو لە بەشى (Design) دا بەشى كۆنترۆلمان بۇ دەكرېتەوہ .

وہك لە وېنەكەدا ديارە:



–(Text Area): شوېنى نوسلن (Shapes) بەكاردېت بۇ ھەلبېژاردنى (رېنگەكان، شوہكان).

abl (Text Box)–

(Properties) بۇ دروستکردنى خانەيەك بۇ نوسين و زيادکردنى خانەيەك بەکارديتە له

رويەدا رېگای ئەوهوه دەتوانين داتا تايپهکانی بگۆرين.



Aa (Label)–

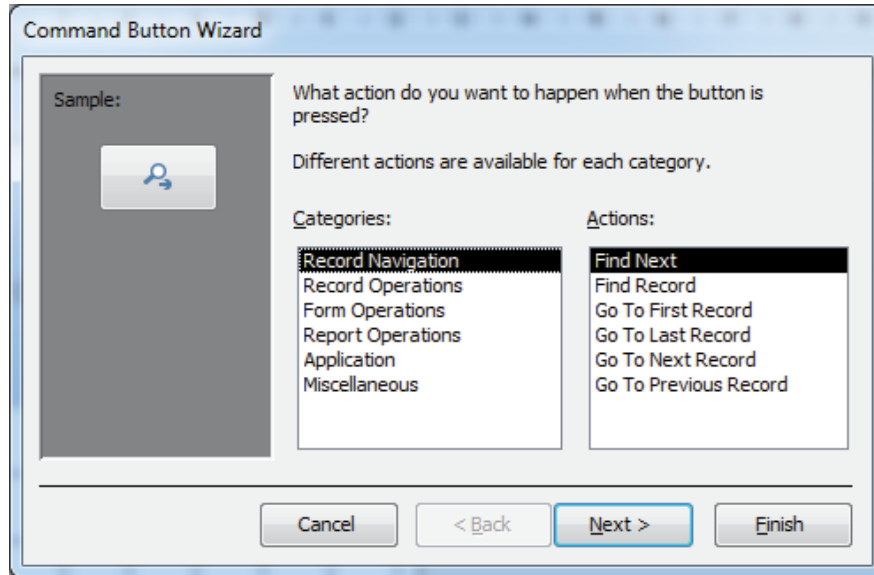
بەکارديتە بۇ پیناسهکردنى فيلديک.

XXXX

–(Button)

بەكلىكکردن لەسەر (Button) ئەم بۆكسەمان بۆ دەكریتەوه ئەو فەرمانەى كه دەمانەوئیت

لەسەرى دەستنیسانی دەكەین.



نمونه:

ئەگەر بمانەوئیت دوو فەرمان زیاد بكەین بۆ فۆرمەكەمان كه يەككیان كردارى زیادكردنى

داتا بئیت و دووهم سەرىنەوهى داتا بئیت بەم شيوەيهى خواروه دەيكەين:

• فۆرميەك دروست دەكەين بەشيوەى (Design View).

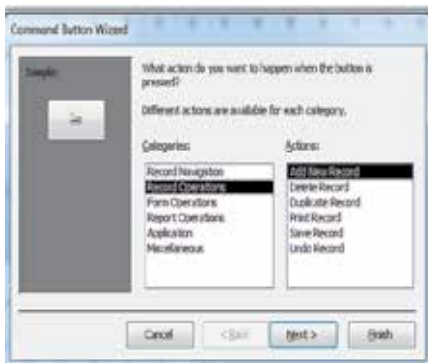
• لەبەشى (Controls) دا دوو (Button) دەهينين بۆ سەر فۆرمەكە.

• بۆكسەيمان بۆ دەكریتەوه كه لە بەشى (Categories)

دا (Record Operations) هەلدەبژيرين و پاشان

لە بەشى (Action) دا (Add New Record)

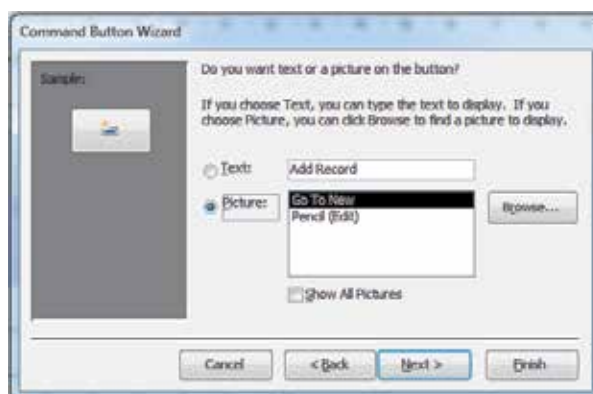
هەلدەبژيرين (Button) ى يەكەم.



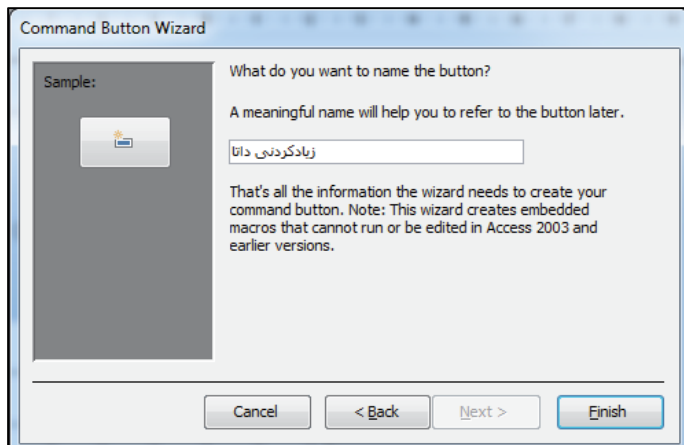
- له رویدا کلیک لهسهه (Next) دهکهین، بوکسیکی ترمان بو دهکریتهوه بهمشيوهیهی خوارهوه.



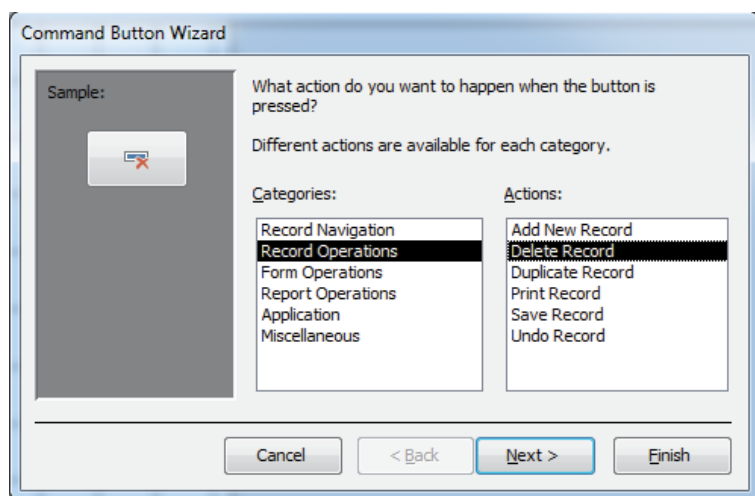
- ئەمشيوهیه له دوو بهش پیکدیته بهشی (Text) و (Picture) ئەگەر (Text) مان دیاری کرد ئەوا لیردا ناوی ئەو ئایکونه دنوسین، که ئەو فهرمانه جیبهجی دهکات لهناو فۆرمهکهدا، بهلام ئەگەر (Picture) مان دیاری کرد ئەوا وینهیهک دیاری دهکهین، که نامازه بکات بو ئەو فهرمانهی که لهناو فۆرمهکهدا ههیه.



- (Next) وناوی (Command) دکهین پاشان دگورین بؤ (زیادکردنی داتا) و کلیک دکهین لهسهر (Finish).



- پاشان فهرمانیک دروست دهییت و کلیککردن لهسهر (Button) زیادکردنی داتا دواى (Run) کردنی فورمهکه دتوانین (Record) زیاد بکهین بؤ ناو داتابهیسهکه. بؤ (Button) ی دووهم بهههمان شیوهیه، بهلام لهبەشی (Action) (Delete Record) دیاری دکهین.





رېڭاي چوارم (Form Wizard) :

بۇ دروستکردنى فورم به شيوهى نامادهگراو .

نمونه:

دروستکردنى فورمىک به رېڭاي (Form Wizard) بهم شيويه:

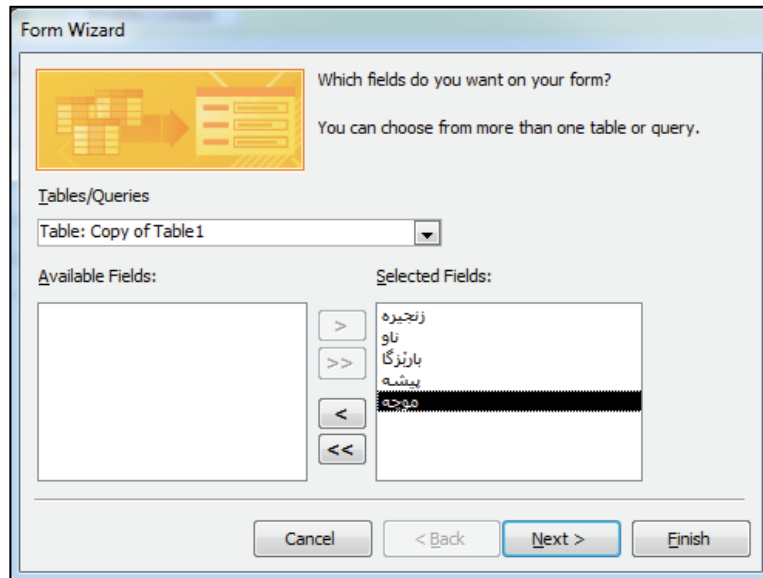
۱. له ليستى (Create) دا کليک له سره (Form Wizard) دهکين بوکسيکمان

پيشان ددات که لهم به شانته پيکديت.

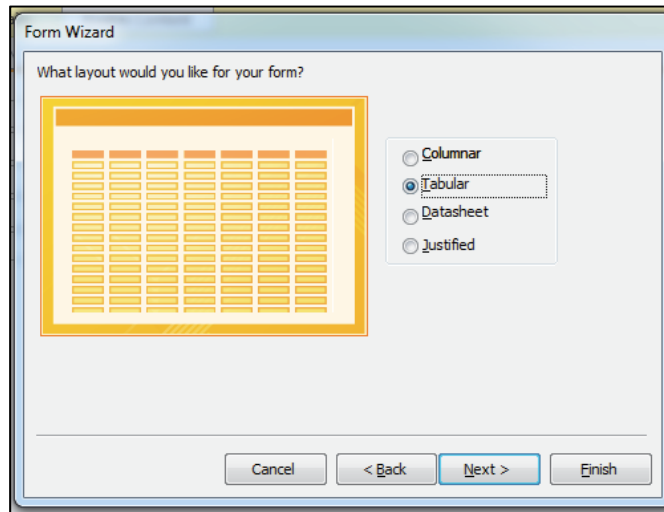
*له بهشى (Tables/Queries) دا (table) کهيان (Query) دپارى دهکين.

*له بهشى (Available Fields) نهو فيلدا نهمان پيشان ددات کهله (table)

که داههيه .

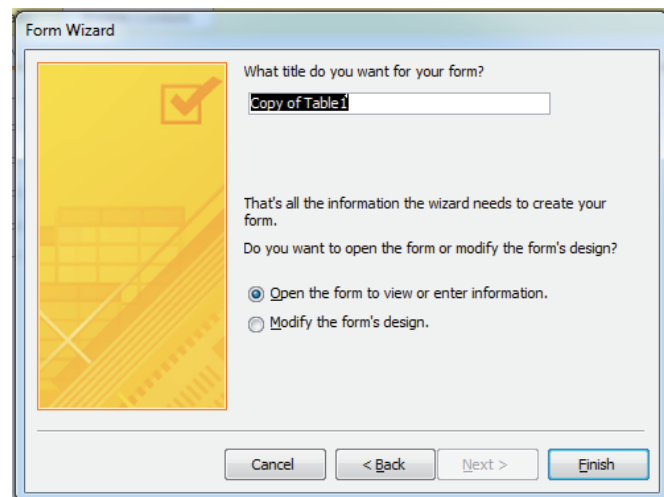


۲. کلیک له سهر (Next) دهکەین ئەم بۆکسەمان پێشان دەدات.



The image shows a 'Form Wizard' dialog box with the title 'Form Wizard'. The main question is 'What layout would you like for your form?'. On the left, there is a preview of a tabular form layout with a grid of yellow cells. On the right, there are four radio button options: 'Columnar', 'Tabular' (which is selected), 'Datasheet', and 'Justified'. At the bottom, there are four buttons: 'Cancel', '< Back', 'Next >', and 'Finish'.

۳. کلیک له سهر (Next) دهکەین ئەم بۆکسەمان پێشان دەدات.



The image shows a 'Form Wizard' dialog box with the title 'Form Wizard'. The main question is 'What title do you want for your form?'. On the left, there is a preview of a yellow form with a checkmark icon. On the right, there is a text input field containing 'Copy of Table 1'. Below the input field, there is a message: 'That's all the information the wizard needs to create your form. Do you want to open the form or modify the form's design?'. There are two radio button options: 'Open the form to view or enter information.' (which is selected) and 'Modify the form's design.'. At the bottom, there are four buttons: 'Cancel', '< Back', 'Next >', and 'Finish'.

دوو ھەلبژاردەمان پيشان دەدات.

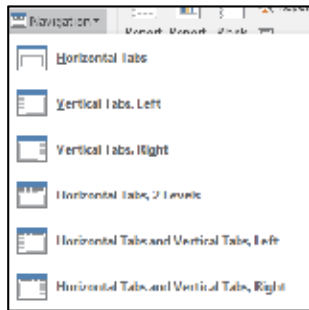
* (Open the form to view or enter information): بۆ کردنەوھ و بینینی

فۆرمەکە و تۆمارکردنی زانیاری.

* (Modify the Form's design): بۆ گەرانەوھ بۆ دیزاینی فۆرمەکە بە مەبەستی

گۆرانکاری.

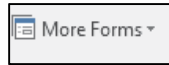
۴. کلیک لەسەر (Finish) دەکەین.



رینگای پینجەم (Navigation):

بۆ دروستکردنی فۆرم بەشیوھی ئامادەکراو بەپێی ئاراستەکان پیکدیت
لەم بەشانە:

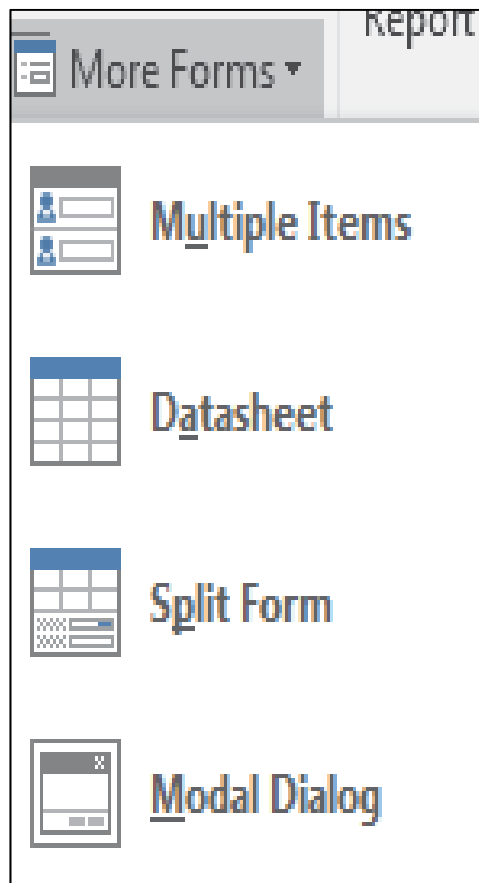
- Horizontal Tabs: بۆ دروستکردنی فۆرم بەشیوھی ئاسۆیی.
- Vertical Tabs, Left: بۆ دروستکردنی فۆرم بەشیوھی ستونی لای چەپ.
- Vertical Tabs, Right: بۆ دروستکردنی فۆرم بەشیوھی ستونی لای راست.
- Horizontal Tabs, 2 Levels: بۆ دروستکردنی فۆرم بەشیوھی ئاسۆیی بە دوو ئاست.
- Horizontal Tabs and Vertical Tabs, Left: بۆ دروستکردنی فۆرم بەشیوھی ئاسۆیی و ستونی لای چەپ.
- Horizontal Tabs and Vertical Tabs, Right: بۆ دروستکردنی فۆرم بەشیوھی ئاسۆیی و ستونی لای راست.



رېځگای شه شه م (More Forms):

بۇ دروستکردنی فۆرم به چند شیوهیهکی جیاواز به کاردیت و پیکدیت:

- Multiple Items: بۇ دروستکردنی فۆرم و پیشاندانی چند ریکۆردیک له یهک کاتدا.
- Datasheet: بۇ دروستکردنی فۆرم به شیوهی لاپه ره ی ئیکسل.
- Split Form: بۇ دروستکردن و دابه شکردنی فۆرم به دوو بهش به شیوهی فۆرم و داتاشیت پیشانمان دهدات.
- Modal Dialog: ئایکۆنیکی نوییه له ناو بهرنامه ی ئەکسیس (2016) دایه شیوازیکی نویی ههیه بۇ دروست کردنی فۆرم.



: Report

بریتییہ لہو روکارہی کہ دہتوانریت (Table, Query) پیشان بدریت وچاپ بکریت.



رپڱاگانى دروستکردنى راپورٲ



رپڱاى يهكهم (Report) :

له ليستى (Create) دا كليك لهسهر (Report) دهكهن بهشيوهيهكى خويى راپورٲتيكمان بو

دروست دهبيت.

نمونه :

له (table) دهى كه لهوانهى رابردودا (Form) مان دروستكرد لهسهر ههمان (Table) راپورٲ

دروست دهكهن بهم شيوهيه:

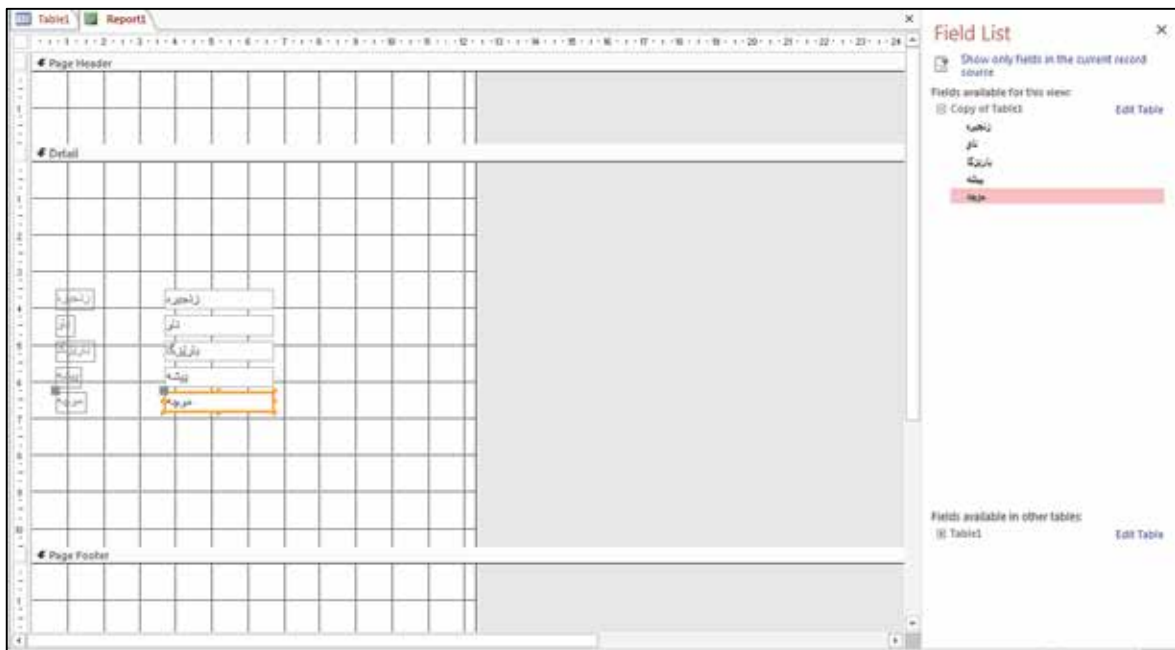
رد شمېره	نوم	دولت	دولت	دولت
1	كوه	سليمان	فهرهنگر	450000
2	شرف	مهران	فهرهنگر	670000
3	مبار	سليمان	مافوفا	420000
4	شرف	مهران	فهرهنگر	600000
5	مبار	مهران	مافوفا	540000
6	شرف	مهران	فهرهنگر	700000
7	كوه	سليمان	مافوفا	395000



رېځگای دووهم (Report Design) :

بهم ههنگاوانه‌ی خواره‌وه ده‌توانین راپۆرت دروست‌بکەین:

۱. له لیستی (Create) دا کلیک له‌سه‌ر (Report Design) ده‌کەین.
۲. له‌کاتی دهرنه‌کهوتنی فیله‌کهانی (table) که‌دا (Field List) دا کلیک له‌سه‌ر (Add Existing Fields) ده‌کەین له لیستی (Design) دا بۆ پيشاندانی (table) که.
۳. ئەو (table)‌ی که مه‌به‌ستمانه بیکەین به راپۆرت دیاری ده‌کەین.
۴. به ده‌بل کلیک کردن یان به (Drag & Drop) راکیشان و دانان له‌سه‌ر ههر فیله‌یک له (Field List) داد‌ه‌چینه‌ ناو دیزانی راپۆرت‌ه‌که‌وه.



۵. به کلیک کردن له سەر (Report View) راپۆرتە که مان پيشان دەدات ئامادە يە بۆ چاپ.

ژانەر	1
نۆ	ئازاد
بازارگا	سۆمەنی
بیتە	فەرمانەن
مۆجە	450000

ژانەر	2
نۆ	توان
بازارگا	هەرێز
بیتە	فەرمانەن
مۆجە	670000

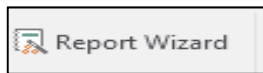
۶. راپۆرتە که خەزەندە که یەن به ناوی که وه.



رېگای سییەم (Blank Report) :

بۇ دروستکردنی راپۆرت بەشیوہیەکی ئاسان.

مۆجە	پیشە	پاریزگە	ناو زنجیرە
450000	قەرمانبەر	سایمانی	ئازاد 1



رېگای چوارەم (Report Wizard) :

بۇ دروستکردنی راپۆرت بەشیوہی ئامادەکراو.

لە گرنگیەکانی (Report Wizard) ئەمانەن:

- دەستنیشانکردنی چەند فیلدیك.
- چارەسەرکردنی راپۆرت.
- ریزبەندی فیلدەکان.
- پۆلینکردنی فیلدەکان.
- ئەنجامدانی کردارەکانی (کۆکردنەوہ، تیکرا، گەورەترین، بچوکترین).

بەم ھەنگاوانەى خوارھو دەتوانىن راپۆرتىك بەشىوھى (Report Wizard) دروست بكەين:

نمونه:

زنجیره	ناو	پارێزگه	پیشه	موجە
1	ئازاد	سڵیمانی	فەرمائەم	450000
2	شوان	ھەولێز	فەرمائەم	670000
3	سارا	سڵیمانی	مامۆستا	420000
4	شەق	دەوێك	فەرمائەم	600000
5	دارا	ھەولێز	مامۆستا	540000
6	تایان	دەوێك	فەرمائەم	700000
7	لارا	سڵیمانی	مامۆستا	395000

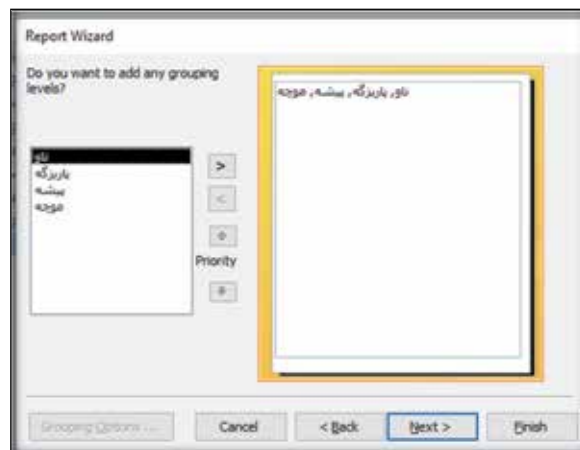
(1) لە لیستی (Create) دا كلیك لەسەر (Report Wizard) دەكەین بۆكسیكمان پیشاندەت كە لەم بەشە پیکدیت.

* لە بەشى (Tables/Queries) دا (table یان query) دیاری دەكەین.

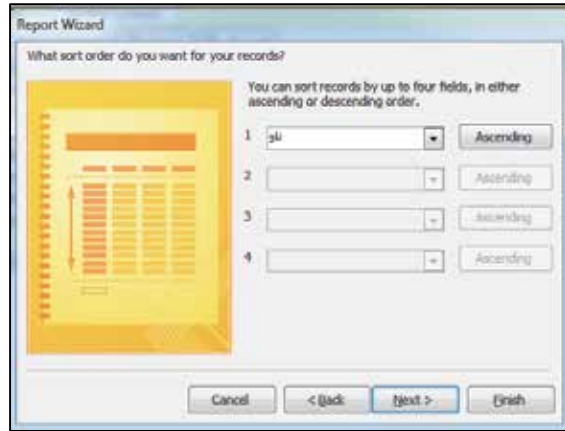
* لە بەشى (Available Fields) ئەو فیلدانەمان پیشاندەت كە لە (table) كەدا ھەبە.



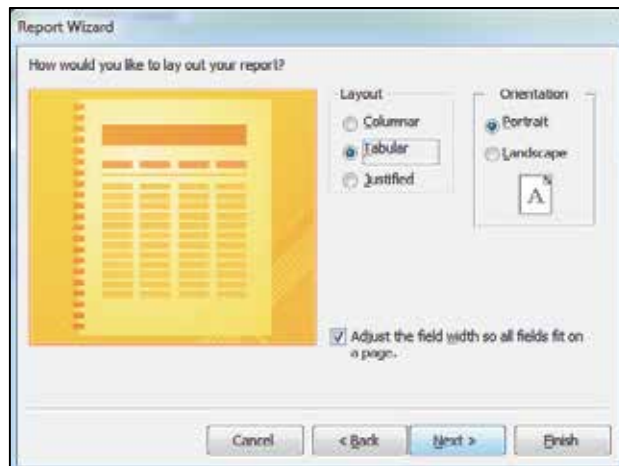
(2) كلیك لەسەر (Next) دەكەین ئەم بۆكسەمان پیشان دەت.



۳) كلیك نەسەر (Next) دەكەين، ئەم بۆكسەمان پېشان دەدات كە دەتوانین رېكۆردەكان رېز بکەین لە (A-Z) یان (Z-A) .



۴) كلیك نەسەر (Next) دەكەین ئەم بۆكسەمان پېشان دەدات كە دەتوانین دیزاینی راپۆرتەكە و ئاراستەكەى بگۆرین بەو شیوہیەى كە مەبەستمانە



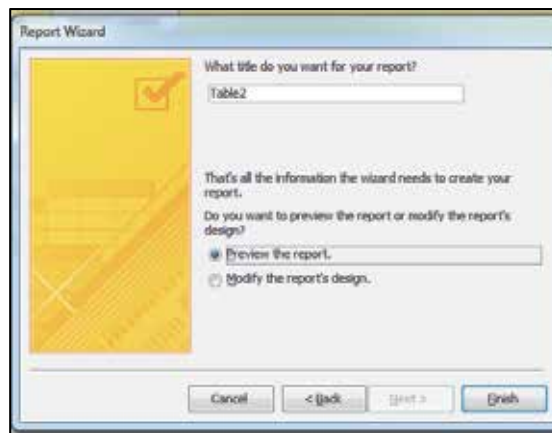
دوو ھەلبەژاردەمان پەشان دەدات.

* (Open the report to view or enter information) : کردنەوہ و بینینی

رپۆرتەگە و تۆمارکردنی زانیاری.

* (Modify the report's design) : گەرانەوہ بو دیزاینی رپۆرتەگە بە مەبەستی

گۆرانکاری.

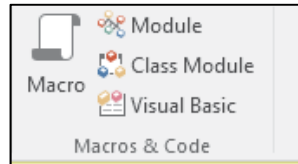


۵) کلیک لەسەر Finish دەکەین.

نۆمەری	نۆمەری	نۆمەری
1	2	3
4	5	6
7	8	9
10	11	12
13	14	15

رېځگای پېنجه م (Labels) :

نهم رېځگایه بؤ دروستکردنی باج و ناسنامه به شیوهیه کی خیرا به کار دیت.



Macros & Code

Macro: بؤ جیبه جیکردنی کرداریکی دستنیشانکرا له ناو داتا به یسدا به کار دیت.

ههنگاهوکانی دروستکردنی (Macro)

– کلیک له سهر لیستی (Create) دهکین.

– کلیک له سهر (Macro) دهکین له بهشی (Macros & Code) دا.

– بؤکسیکمان پیشاندهدات به مشیوهیه:



ليژمدا له بهشي (Add New Action) دا نهو نايكونه ديارى دهكهن كه مهبهستمانه.
 بو نمونه (Open Table) ليژمدا مهبهستمانه له ريگه ي ماکرو كه دروستي دهكهن
 (table) كه مان بهم شيويه بو دهكاتوه :



Open Table

لەم بەشە پیکهاتوو:


Table Name*: ناوی ئەو (table) ەى که مەبەستمانە دیاری دەکەین.

View*: بۆ دیاریکردنی شیوازی پیشاندانی (table) ەکە، بەهۆی یەکیک لەم هەلبژاردانەى

خوارەوه دەبیت.



Data Mode*: لەم بەشە پیکهاتوو:



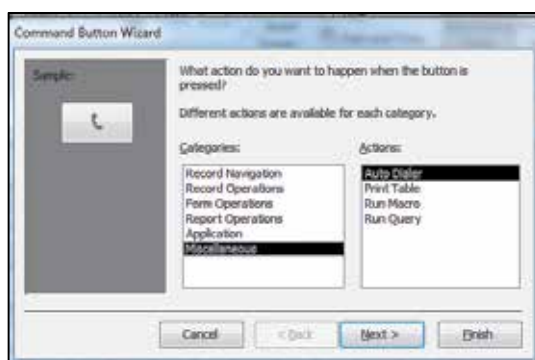
– Add: بۆ زیادکردن.

– Edit: بۆ ئەنجامدانی گۆرانکاری.

– Read Only: تەنها بۆ خویندنهوه.

چۆنیهتی بهیهکهوه بهستنی (Macro) به (Form) هوه

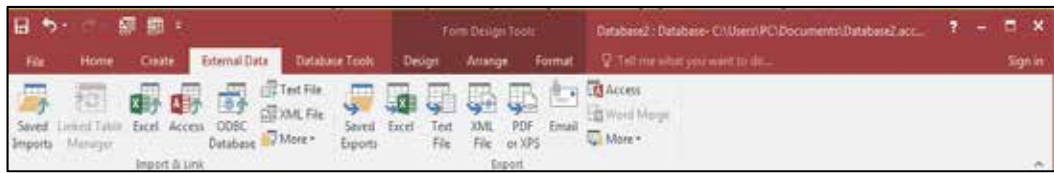
- فۆرمهکه دهکهینهوه له بهشی (Design View) دا.
- دهچینه سهه بهشی (Control) له لیستی (Design) دا.
- کلیک لهسهه (Button) دهکهین.
- لیهدا بۆکسیکمان بۆ دهکریتهوه کلیک لهسهه (Miscellaneous) دهکهین.



- پاشان کلیک دهکهین لهسهه (Run Macro) و (Next) دهکهین لهدوایدا بۆکسیکی ترمان پيشان دهداته ناو (Macro) دهکه دیاری دهکهین.

- پاشان (Next) دهکهین بۆکسیکی ترمان بۆ دهکریتهوه که له بهشی (Text) دا ناوی کۆماندهکهمان دهکهین بهو ناوهی که مهبهستمانه، یان لهبهشی (picture) دا وینهیهک دیاری دهکهین که واتای نهو کۆمانده بیت که دروستمان کردوووه وه ههروهها دهتوانین به کلیک کردن له (Browse) خۆمان وینهیهک بئین که پاشگرهکهی (BMP) بیت که پیشتر لهناو کۆمپیوتهرهکهدا خهزیمان کردوووه پاشان (Next) پاشان (Finish).

: EXTERNAL DATA



له دوو كۆمهلهى سهرهكى پيكديت :

۱. (Import & Link)

بينين و بهكارهينانى بابته هينراوهكان، كه پيشتر خهزنگردن كراون (Saved Import).

–Excel:

ئهم بهشه تايبته بههينانى (table) له بهرنامهى مايكروسوفت ئيكسلهوه بۇ ناو بهرنامهى مايكروسوفت ئهكسس .

– Access:

بۇ پيکهوه بهستنى دوو (table) ي بهرنامهى مايكروسوفت ئهكسس.

–ODBC:

كورنگراوهى (Open Database Connectivity) ه بهكارديته بۇ بهستنهوهى بهرنامهى

مايكروسوفت ئهكسس به بهرنامهكانى ترى و هك (Visual Basic) و (Visual C++) هتد.

۲. (Export)


بريتييه له ههئاردهگردنى (table) هكى ناو بهرنامهى مايكروسوفت ئهكسس بۇ بهرنامهى

مايكروسوفت ئيكسل و pdf,txt,xml.

ههنگاو هکانی هیانی (table) له بهرنامهی ئیکسله و بو بهرنامهی

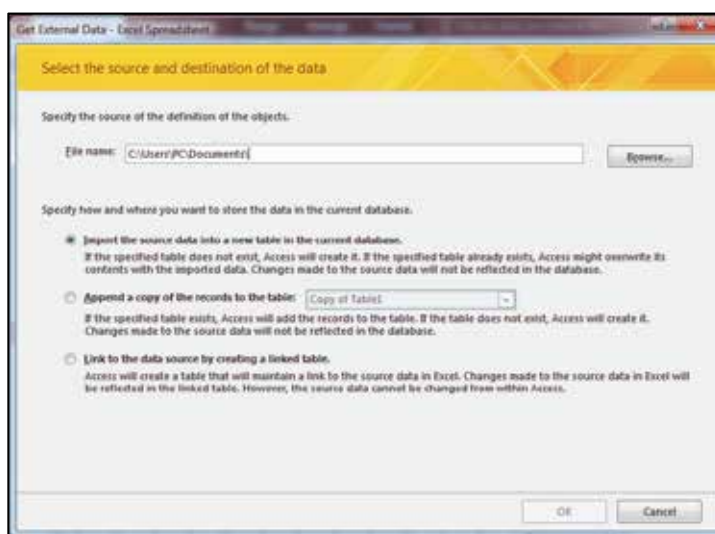
ئهکسیس (2016)

(a) له (Tab) ی (External Data) دا ئایکونی (Excel) دیاری دهکەین.



(b) له رپگهی بهشی (Browse) موه ئهو (table) هی (Excel) دیاری دهکەین، که

دهمانه ویت بهینینه ناو دا تابه یسه که



پاشان (OK) دهکەین.

(c) پاشان کلیک له سهر (Next) دهکەین.

(d) لیرمدا (Field Option) مان ههیه که لهم بهشانه پیکدیته.

* (Field Name): به دستنیشان کردنی فیلدهکه دهتوانین ناوی فیلدهکهمان بگۆرین.

* (Data Type): جوۆری داتاکه دیاری دهکهین.

* (Indexed): پیکدیټ له دوو ههلبژارده (Yes) و (No) نهگهر (Yes) دیاری بکهین

دووباره و مردمگریټ یان نا.

* (Do not import Field Skip): دهتوانین (table) ه که وهک خووی بهیلینهوه.

پاشان (Next) دهکهین.

(e) له م بوکسهدا سی ههلبژارده دیته بهرچاومان که تایبته به دانان و دانهنانی
(Primary Key).

* PrimaryKey : تایبته به دووباره نهبوونهوهی زانیارییهکان له ناو فیلدیکا.

(f) له م بهشهی کوټاییدا ناوی (table) هینراوهکه دهنیین و پاشان کلیک لهسهر (finish)

دهکهین.

(g) Save import Step : تایبته به خهزکردنی ئه و فایلهی که هیناومانه.

تییینی:

(Table) هینراوه که له بهرنامهی مایکروسۆفت ئهکسیسدا دهبیته (table) هکی سهربهخۆ و

په یوهندی به لاپهره بنهپهتییهکهی ناو بهرنامهی ئیکسل نامینیټ.

: Database Tools



Compact and Repair Database–

بۆ پته و كرن و چاره سهر كردنى داتا به يسه ك



Relationships–

ئەم بەشە دەكەوئە لىستى (Database Tools) و بەكار دىت بۆ بە يه كەوه بەستنى (Query, table) يان هەردوو كيان لە ناو داتا به يسه كەدا .

دەكرىت بە سى بەش:

: One – to – One يه كەم

كاتىك دوو خشته مان دەبىت، ئەوا ئەم دوو خشته دەتوانن تەنها بە يه ك رىكۆرد پەيوەندى لە گەل يه ك دروست بکەن، واتە رىكۆردىك لە خشته يه كەم دەتوانىت تەنها بە يه ك رىكۆردى دوو هەمەوه پەيوەندى دروست بکات.

: One – to – Many دووم

واتە رىكۆردىك لە خشته يه كەم دەتوانىت پەيوەندى هەبىت، بە چەند رىكۆردىك لە خشته دووم و بە پىچە وانە شه وە.

: Many – to – Many سىيەم

واتە چەند رىكۆردىك لە خشته يه كەم دەتوانىت پەيوەندى لە گەل چەند رىكۆردىك لە خشته دووم وە بە پىچە وانە شه وە دروست بکات.

رېځخستنې کوټا داتابه‌یس

دوای کوټای هیټان به دروستکردنی داتابه‌یسه‌که، وا پویست دهکات فورمه‌که

لهکاتی کردنه‌وهی داتابه‌یسه‌که‌دا بکریته‌وه.

هه‌نگاوه‌کانی دروستکردنی کوټا داتابه‌یس

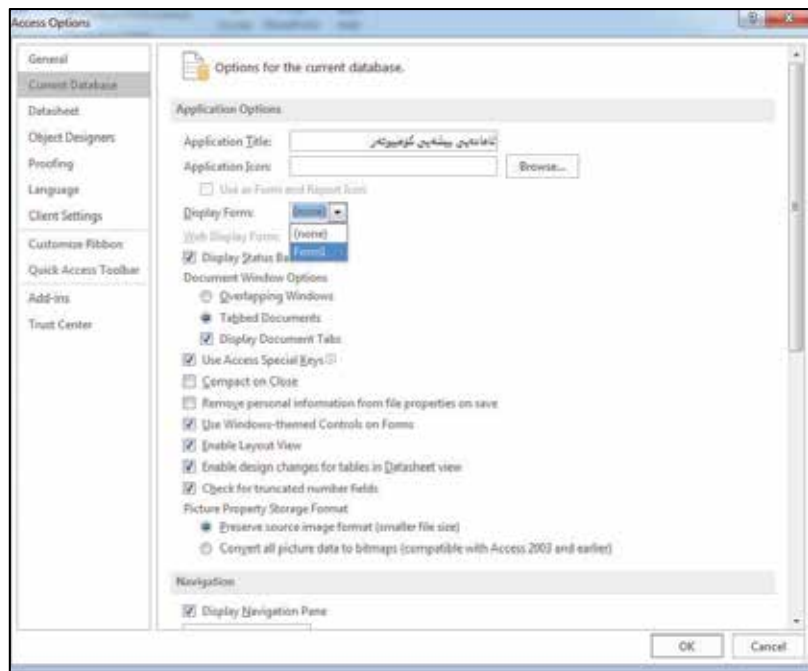
• کلیک دهکین له‌سه‌ر (file).

• کلیک دهکین (options).

• کلیک (current database).

• لیږدها له به‌شی (Application Title) له بوشایه‌که‌دا ناو‌نیشانی

د‌نووسین که له سه‌روهی داتابه‌یسه‌که د‌نووسی



• له به‌شی (Display Form) لیږدها ټه‌و فورمه‌ دیاری دهکین، که ده‌مانه‌ویت به

شیوه‌یه‌کی خوئی بکریته‌وه هر کاتیک که داتابه‌یسه‌که دهکینه‌وه.

• پاشان OK دهکین.

راهینان

پ / 1 ریڭگاکانی کردنهوهی بهرنامهی مایکروسۆفت ئەکسیس له ویندۆی ده دا بنووسه.

پ / 2 پیکهاتهکانی پروکاری بهرنامهی ئەکسیس (2016) بژمیره.

پ / 3 پیناسهی ئەمانه بکه:

(Template, One Drive , Filter , Database, record)

پ / 4 داتابهیسیک دروست بکه به ناوی (فهرمانبهر) که ئەم زانیارییانه لهخۆ بگریت

ناوی سیانی مووچه – ناوینشان ریکهوتی دامهزراندن (لهدوایدا table که خهزنیکه به ناوی) خۆتهوه.

پ / 5 وهلامی راست ههلبژیره:

• بۆ ریزکردنی داتاگان بهپیی پیتهکان ئەم بهشه بهکاردهیین:

Sort .A

Filter .B

Report .C

• ئەو لیستهیه که ههموو بهشهکانی داتابهیس لهخۆ دهگریت:

Document Tabs bar .A

Navigation pane .B

Ribbon .C

• تایبته بهو فایلانهی که پیشتر کاری لهسهه کراوه:

Account .A

Recent .B

One Drive .C

• بۆ دانانی فایلای هاویج ههلبهژیرین:

Hyperlink .A

Calculated .B

Attachment .C

• بۆ گۆرینی ناوینشانی فیلد بهکاریدهیین:

Input mask .A

Caption .B

Format .C

ماددەى پىنچەم:

ئەنجامدانى يەككىك لەو تاوانانەى كە لە ماددەكانى (دووم و سىيەم) دا ھاتوون بە بارىكى توندكراو بۇ مەبەستى ھوكمەكانى ئەم ياسايە دادەنرئ ئەگەر ئەو كەسەى ئەنجامى دەدا سەر بە ھىزە چەكدارەكان ياخود لە ھىزەكانى ئاسايشى ناوخۇ بىت ياخود ئەوكەسەى سىفەتە فەرمىيەكەى بەكاردىنئ يان ئەوئى ئاگادارى نەينى كەسەكان يان خىزانى كەسەكان بئ بە ھوكمى كارەكەى ياخود پىشەكەى و ھەر كەسەكى ئامىرى پەيوەندى غەپىرى خۇى بەكاربىنى بۇ ئەنجامدانى يەككىك لەو كەردەو نوبراوانە.

ماددەى شەشەم:

پىويستە كۆمپانىياكانى پەيوەندى كەردن، ئەوانەى كە لە ھەر يەردە كار دەكەن ئەمانەى خوارەو بەكەن: **يەكەم:** پلىتى مۇبايلى ئەلكترۇنى و ئامىرەكانى پەيوەندىيە ئەلكترۇنىەكان و تەلەفۇنە گوازراوەكانى دىكە كە لەو كۆمپانىيايەو دەرجوون بەر لە جىبەجى كەردنى ئەم ياسايە بە ناوى ئەو كەسەى ھەيەتى و ھاوبەش نىە تۆمار دەكرئ و ئەمەش لە ماوئى شەش مانگ دەبئ لە رۇزى تەواو بوونىەو و ھەلۆشاندنەوئى پلىتى ئەو كەسەى لە لايەتى گەر لەو ماوئى سەردانى كۆمپانىياكە نەكات. **دووم:** پىشەكەش كەردنى ھەر زانىارىيەكى پەيوەندىيە بە پلىتى بەشداربوون و بەشداربووئە ھەبئ بۇ دادگائى تايبەت لە كاتى پىويستەدا. **سىيەم:** ئەو كۆمپانىيايە سەرىپچى بىرگەكانى (يەكەم و دووم) لەم ماددەيە دەكەن بەغەرامەيەك سزادەدرئ كە لە پەنجا مىليۇن دىنار كەمتر نەبئ و لە سەد مىليۇن دىنار يىتەر نەبئ.

ماددەى ھەوتەم:

پىويستە لەسەر ئەنجومەنى وەزىران و لايەنە پەيوەندىدارەكان ھوكمەكانى ئەم ياسايە جىبەجى بەكەن.

ماددەى ھەشتەم:

ئەم ياسايە لە رۇزى دەرجوونىەو جىبەجى دەكرئ و لە رۇزنامەى فەرمى (وھفائىعى كوردستان) دا بلاو دەكرىتەو.

مسعود بارزانی

سەرۆكى ھەرئىمى كوردستان-عێراق

ئەم ياسايە لە ۱۳ى جۆزەردان ۲۷۰۸ى كوردى بەرامبەر ۲۹ى جمادى يەكەم ۱۴۲۹ى كۆچى و بەرامبەر ۳ى حوزەيرانى ۲۰۰۸ى زاینى لە ھەولیر دەرجوو.

A series of horizontal dashed lines spanning the width of the page, intended for writing or drawing.

A series of horizontal dashed lines spanning the width of the page, providing a template for writing.



ئاو سەرچاوهى
ژيانه
بوۆيه دهپيارئيزم



گشت مافهكانى ئەم كتيبه بۆ وهزارهتى بهروههده پارێزراوه

ژمارهى سپاردن (٧٦٠) سالى ٢٠٢١

تيراژ () دانه

نرخ () دينار

چاپى دووهم

١٤٤٣كوچى / ٢٠٢٢زايىنى / ٢٧٢٢كوردي