

هەریمی کوردستانی - عێراق  
وەزارەتی پەرەروەردە  
ب.گ. پڕۆگرام و چاپەمەنییەکان

# کۆمپیوتەر

## مایکروسۆفت وێرد و ئینتەرنێت

بۆ پۆلی هەشتەمی بنەرەتی

### دانانی

روناک محمد عبدالله	رێزان حمەرەشید کریم
سۆران نەزیمان حمە صالح	نۆمید صادق عبدالکریم
محمد ئەبو بکر توفیق	هادی حمەرەزا عزیز

### بێداجوونەوهی زانستی و گونجاندن

ابراهیم کریم سعید

٢٧١٤ کوردی

٢٠١٤ زاینی

چاپی نۆیەم

**شاره‌زایی زانستی و چاپ**

صبح بویا سولاقا

**سهرپه‌رشتی هونه‌ری چاپ**

عوثمان پیرداود

خالد سلیم محمود

**نه‌خشه‌سازی به‌رگ**

ئامانج اسماعیل عبدی

**جی‌په‌جیکردنی بژاری هونه‌ری**

خالد سلیم محمود

## ناوەرۆك

لاپەرە	بابەت
۵	<b>بەشى يەكەم: مايكروسۆفت وېرد</b>
۱۵	شریتی لیستەکان - لیستی File
۲۴	لیستی Edit
۲۷	لیستی View
۲۹	لیستی Insert
۴۱	لیستی Format
۴۷	لیستی Tools
۵۰	لیستی Table
۵۶	<b>بەشى دووەم: ئینتەرنیٹ</b>
۷۲	دروستکردنی ئیمەیل
۹۰	گفتوگۆکردن
۱۰۰	فایرۆسی کۆمپیوتەر

## پیشەکی

ئاشناکردنی خویندکاری کورد بە کۆمپیوتەر وەك گەلانی پیشکەوتوو  
بە کارهێنانی بۆ خزمەتی مەروفاوەتی هەنگاونانە بەرەو ئاسۆدووورەکانی پیشکەوتن و  
تەکنەلۆجیای سەردەم . .

لێرەو دەتوانین بڵێین کە کۆمپیوتەر زۆربەی بوارەکانی ژیاڵی گرتۆتەو،  
بۆیە جیگای دەست خۆشی یە کە (وەزارەتی پەرورەدە) ی هەریمی کوردستانی  
عێراقی فیدرال لێ هەنگاونان بۆ گەشەدان و گۆرانکاری لێ پرۆگرامەکانی  
خویندندا بریاری خویندنی کۆمپیوتەر و ئینتەرنێتی دا لێ قوناغەکانی خویندندا و  
ئامێر و کەرستەیی پێویستیشی بۆ داوین کرد، وەك تەواوکاریەك بۆ ئەو کارە ئەم  
پەرتوو کە دەخەینە بەردەست قوتابیانی ئازیز بە هیوای سوود لێوەرگرتنتان.

## بەشى يەكەم

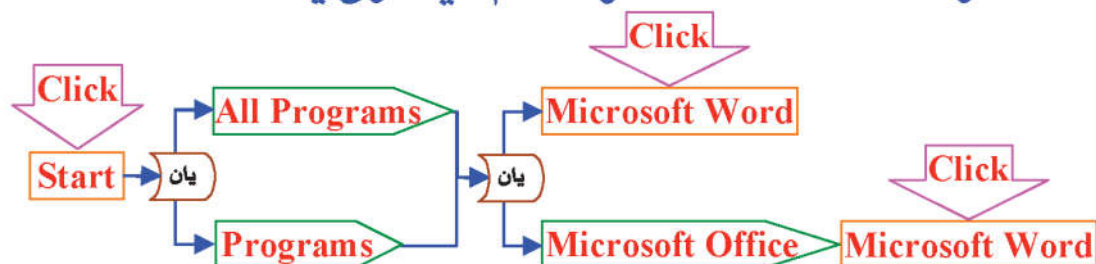


كۆمپانىي مايكروسۆفت يەككە لە كۆمپانىيا بەناوبانگەكانى جيهان كە داهيئەرى زۆر لە بەرنامەكانى كۆمپيووتەرە كە لەژىر سىستىمى ويندۆزدا كار دەكەن. Microsoft Office گروپكە لە بەرنامەكە كە كارەكان جيبەجى دەكات، يەكك لەو بەرنامانە بەرنامەى (مايكروسۆفت وىرد Microsoft Word) ە .

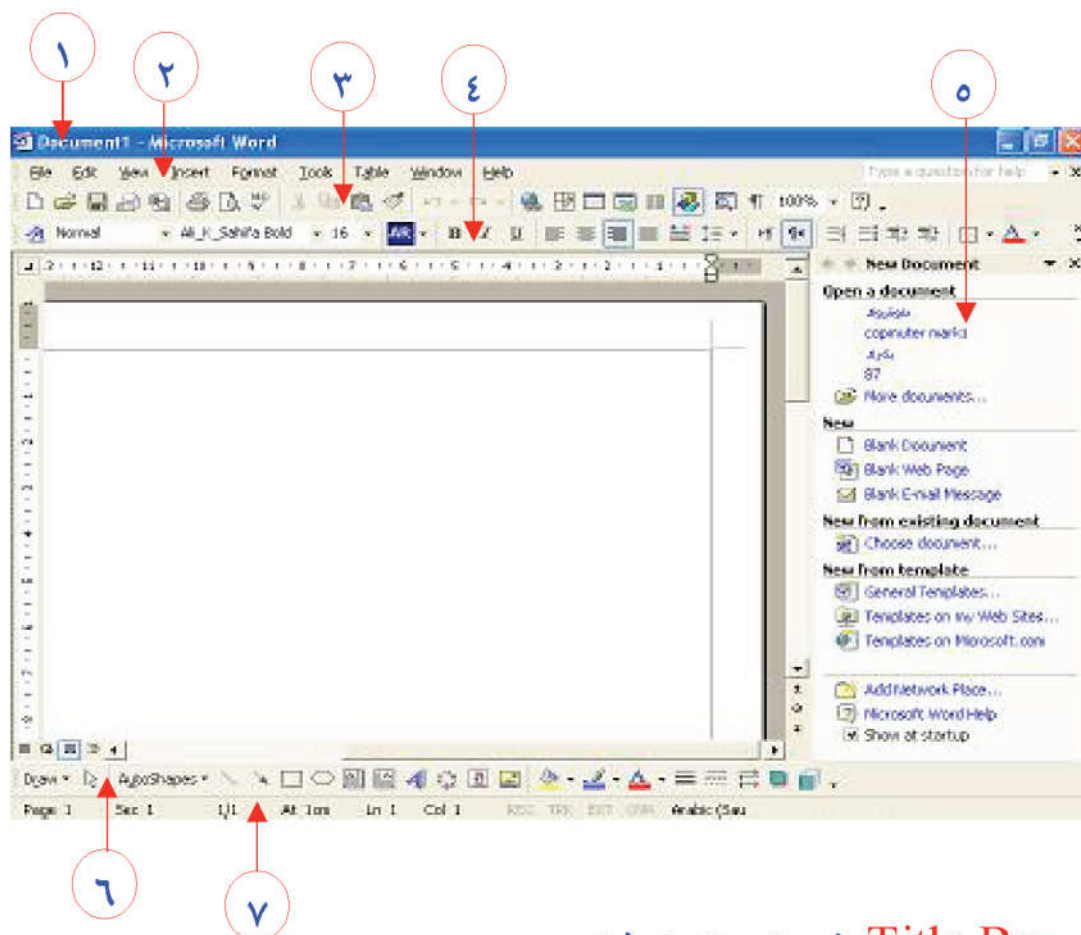
ئەم بەرنامەيە تايبەتە بەنوسىن كە تىيدا نوسىن بە ھەموو جورىك و دانانى ويئە و شيوھى جوراوجۆر و دروست كردنى خشتە ئەنجام دەدرىت.

### چۆنيەتى كردنەوھى بەرنامەكە:

۱. كليك لەسەر Start دەكەين.
۲. نيشاندەر دەخەينە سەر All Programs يان Programs.
۳. لە لیستە كراوھكە كليك لەسەر Microsoft Word دەكەين يان نيشاندەر دەخەينە سەر Microsoft Office ئینجا كليك دەكەين لەسەر Microsoft Word، وەك ئەم ھیلکاری يە:



## روکاری به نامهی Microsoft Word



- ٧
١. Title Bar شریتی ناو نیشان.
  ٢. Menu Bar شریتی لیست هکان.
  ٣. Standard Toolbar شریتی ئامراز ی پیاوانه یی.
  ٤. Formatting Toolbar شریتی ئامراز ی ریکخستن.
  ٥. Task Pane بهشی ئهرکه هکان.
  ٦. Drawing Toolbar شریتی ئامراز ی وینه کیستان.
  ٧. Satatus Bar شریتی حالهت.

# چۆنلەپ نووسىن لە بەرنامەى (مايكرۆسۆفت وىرد) دا

## ۱. بە ئىنگلىزى :

جۆرى نووسىنەكە ئەگەر عەرەبى بوو ئەوا بە داگرتنى (Alt+Shift) ى لاي چەپى كىبۆردەكە دەپتە ئىنگلىزى يان لەسەر شىرتى (Task Bar) بە كلىك كردن ئايكۆنى (Ar) دەگۆرىن بۆ (En) و لەجۆرى فۆنتدا يەككە لە فۆنتە ئىنگلىزى يەكان ديارى دەكەين وەكو:

Times New Roman , .....

لەدوايدا بۆ نووسىن پىتە ئىنگلىزىيەكانى سەر كىبۆردەكە بەكاردەهينين و بەشىوہى بچوك (Small) دەنوسرين، ئەگەر دەست بنين بە دوگمەى (Caps Lock) دا ئەوا پىتەكان بە گەورە (Capital) دەنوسرين يان دەست لەسەر دوگمەى (Shift) ھەلنەگرين لەسەر كىبۆردەكە ئىنجا دەست بنين بە پىتەكەدا ئەوا بەشىوہى گەورە (Capital) دەنوسريت.

## ٢. به كوردی و عهرهبی:

جوړی نووسینه که ئه گهر ئینگلیزی بوو ئهوا به داگرتنی (Alt+Shift) ی لای راستی کیبۆرده که دهبیته (کوردی – عهرهبی) یان لهسهه شریتی (Task Bar)، (En) دهکهین به (Ar).

له جوړی فوئندا بوو زمانی عهرهبی دهبیته ئهوا فوئتانه دیاری بکهین که لهسهه شیوهی (Ali\_A) ن وهکو:

Ali\_A\_Jiddah , Ali\_A\_Samik , .....

بهلام بوو زمانی کوردی له جوړی فوئندا دهبیته ئهوا فوئتانه دیاری بکهین که لهسهه شیوهی (Ali\_K) ن وهکو:

Ali\_K\_Jiddah , Ali\_K\_Samik , .....

وه چه ن دین جوړه فوئتی تری کوردی و عهرهبی ههیه، وهک:

☐ فوئتهکانی گروپی (Zanest)

☐ فوئتهکانی گروپی (AF)

☐ فوئتهکانی گروپی (PG)

☐ فوئتهکانی گروپی (Zheayr)

☐ فوئتهکانی گروپی (Dylan) ..... هتد


ههروهها بۆ نووسىنى كوردى سوود له پىته عه ره بى يه كانى  
 سه ر كى بۆرد ده كه و ه ر ده گرى ن ته نها چه ند پى تى ك نه بى ت كه  
 گو رانكارى يان به سه ردا دى ت به م شى وه يه :

پى تى سه ر كى بۆرد	پى تى ك ————— و ر دى
ث	پ
ض	چ
ط	گا
ظ	قا
ؤ	و
ذ	ژ
ة	ه

## تېيىنى:

دوگمه كان	به كارهيځانې
Shift + K	بو دانانې فاريزه
Shift+ ز	بو دانانې خال
Shift + Q	بو دانانې <sup>۶</sup> له زمانې كوردې و الفتحة له زمانې عه ربې
Shift + A	بو دانانې <sup>۷</sup> له زمانې كوردې و الكسرة له زمانې عه ربې
Shift + E	بو دانانې الضمة
Shift + X	بو دانانې السكون
Shift + ذ	بو دانانې الشدة
Shift + R	بو دانانې تنوين الضمة
Shift + W	بو دانانې تنوين الفتحة
Shift + S	بو دانانې تنوين الكسرة
Shift + Z	بو دانانې المدة ( ~ )

## شريتى ئامرازی گونجاندن Formatting Toolbar



Ali\_K\_Sahifa Bold بۇ گۆرىنى جۆرى نووسىن بەكاردىت .

16 بۇ گۆرىنى گەرەيى وىچووكى قەبارەي فونت .

AR بۇ گۆرىنى زمانى نووسىنەكە . (Alt + Shift)

B بەكاردىت بۇ تۇخ كىردى نووسىن . (Ctrl + B)

I بەكاردىت بۇ لار كىردى نووسىن . (Ctrl + I)

U بەكاردىت بۇ دانانى هیل لىژىر نووسىندا . (Ctrl + U)

بۇ گۆرىنى جىگای نووسىنەكە بۇ لای چەپ .

(Ctrl + L)

بۇ گۆرىنى جىگای نووسىن بۇ ناوهراسى لاپەرەكە .

(Ctrl + E)

بۇ گۆرىنى جىگای نووسىنەكە بۇ لای راست .

(Ctrl + R)

بۇ رىك كىردىنەوہى كۆتایى دىرەكان بە مەرچىك

نیشاندەرەكە بە Enter نەھاتىبىتە خوارەوہ .

(Ctrl + J)

بەكارىت بۇ دورخستنهوى پىتهكانى نووسينهكه  
لهيهكتر.

بەكارىت بۇ فراوانكردن و تهسككردنهوى بهينى  
ديرهكانى نووسينهكه.

بەكارىت بۇ گۆرىنى ئاراستهى لاپهړهوى نووسين بۇ لای  
چەپ واته بۇ ئینگلیزى (**Ctrl + Shift**) لای چەپ.

بەكارىت بۇ گۆرىنى ئاراستهى لاپهړهوى نووسين بۇ لای  
راست واته بۇ كوردى وعهرهوى (**Ctrl + Shift**) لای راست.

بەكارىت بۇ دانانى زنجيرهوى ژماره بۇ ديرهكانى  
نووسينهكه.

بەكارىت بۇ دانانى هېما بۇ ديرهكانى نووسينهكه.

بەكارىت بۇ بردنى نووسين بۇ لای راست .

بەكارىت بۇ بردنى نووسين بۇ لای چەپ.

بەكارىت بۇ دانانى چوارچيوه بۇ نووسين.






بەكارىت بۇ دانانى رهنګ بۇ روتتهختى نووسينى ديارى  
كراو.

بەكارىت بۇ گۆرىنى رهنګى نووسينهكه.

## شریتی نامرازی پیوانهیی Standard Toolbar



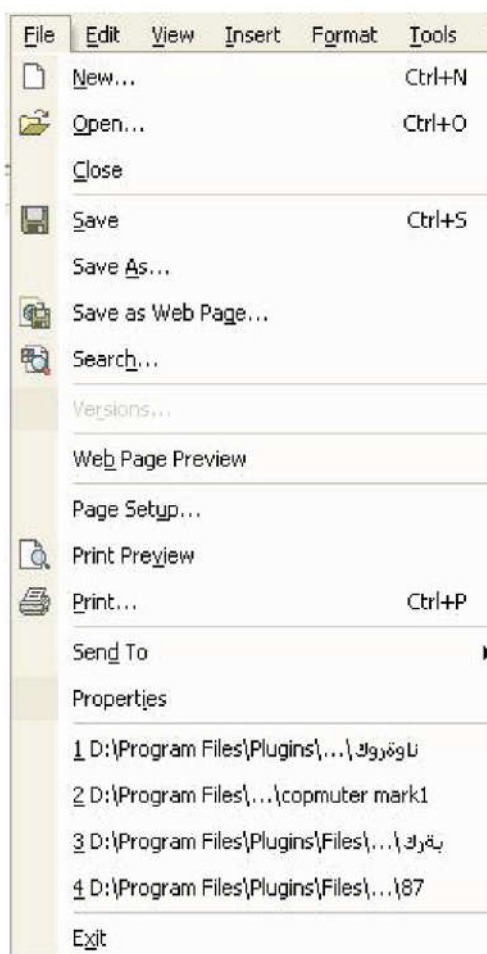
بۇ دروستکردنى فايلى نوئ (Ctrl + N)	
بۇ كردنهوهى فايلى داكراو (Ctrl + O)	
بۇ داكردن (زهخيرهكردن) (Ctrl + S)	
تايبهته به (ئيمهيل) واته پۇستى ئهليكترونى له ئينتهرنيتدا.	
بۇ گهران (Windows + F)	
بۇ چاپكردن (Ctrl + P)	
بۇ پيشاندان پيش چاپكردن (Ctrl + F2)	
بۇ چاككردنى ههلهى ريزمانى و رينووسى له نووسىنى ئينگليزىدا F7	
بۇ برين (Ctrl + X)	
بۇ له بهرگرتنهوه (Ctrl + C)	
بۇ لكاندن (Ctrl + V)	
به خشهرى سيفهتى بهشى ههليگراو	
په شيمانبوونهوه له ههنگاوى پيشتر (Ctrl + Z)	

بۇ گەرانبەھە بۇ ھەنگاۋى پىشتىر (Ctrl + Y)	
بۇ لكاندن (Ctrl + K)	
بۇ پىشاندان و لبردنى شىرتى ئامرازى (Tables and Borders)	
بۇ دروستکردنى خشتە بەکار دىت	
بۇ چوونە ناو بەرنامەى مايکروسوفت ئىکسل	
بۇ دابەشکردنى نووسىنى ناو لاپەرەکانى فایلەكە بۇ چەند ستونىك .	
بۇ پىشاندان و لبردنى شىرتى وینەکیشان	
بۇ پىشاندان و لبردنى ئەو لیستەى کەلەلای چەپی لاپەرەكە دروست دەبیّت.	
بۇ پىشاندان و لبردنى Paragraph Marks	
بۇ پىشاندانى لاپەرەى نووسىن بە گەرەترىان بچووكتر	
یارمەتى F1	

## شریتی لیسته‌کان Menu Bar

### لیستی File

**New \*** دروستکردنی فایل نوئ :

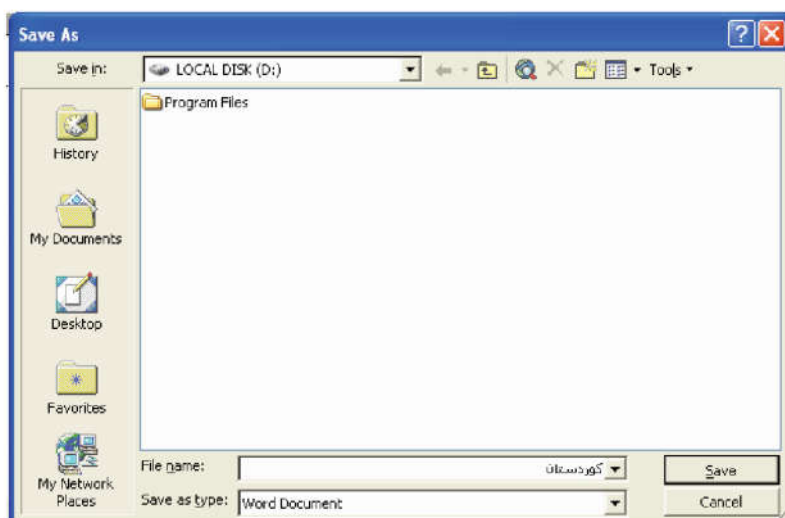


له‌کاتی‌کدا به‌نامه‌ی مایکروسۆفت وێ‌رد ده‌که‌ینه‌وه راس‌ته‌وخۆ فایل‌کی نویمان ده‌داتی ده‌توانین کاری مه‌به‌ستی تیا‌دا نه‌نجام بده‌ین ، یان کاتی‌ک کار له‌فایل‌یکدا ده‌که‌ین و ده‌مانه‌وێت راس‌ته‌وخۆ فایل‌کی ترمان بداتی ده‌چین بۆ لیستی File کلیکی New ده‌که‌ین فایل‌کی نویمان ده‌داتی یا له‌سه‌ر شریتی Standard کلیکی ئایکۆنی New ده‌که‌ین یان (Ctrl + N) به‌هه‌مان شیوه فایل‌کی نویمان ده‌داتی ده‌توانین کاری تیا‌دابه‌که‌ین و دابه‌که‌ین.

## **Save \*** زه خیره کردنی فایل:

که فایلکی نویمان کردو تهوه بو پاراستنی فایلکه مان و بو مانه وهی پیویسته (Save) بکهین له کومپیوتهره که ماندا بهم شیوهیه:

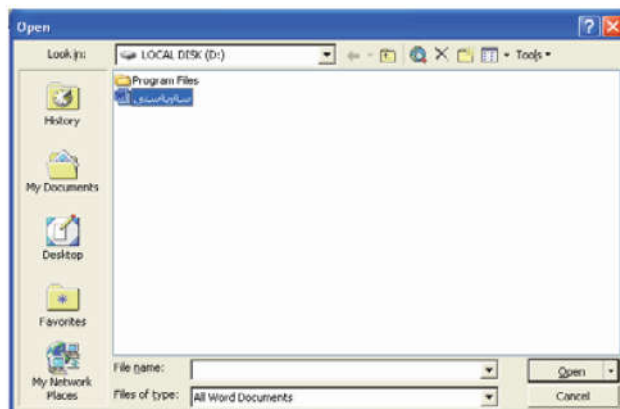
سهرهتا له فایلله نوی که دا له پاش دابه زاندنی زانیارییه کان دهچینه سهر لیستی File و دواتر بو سهر Save کلیک کی دهکهین یان له سهر شریتی نامرازی Standard کلیک کی نایکونی Save دهکهین یان له کیبورد (Ctrl + S) داده گرین، بوکسیکمان بو دهکاته وه که لیهدا له Save in دا نهو درایقه دیاری دهکهین که فایلکه ماننی تییدا زه خیره دهکهین (داده کهین) ههروه که له بوکسه که دا دهرکه وتوو که له ناو درایقی (D) دا فایلکه مان داده کری و له هه مان کاتدا دهتوانین به پیی ویستی خو مان له ناو ههر درایقیکی تری ناو هارده که یان له ناو (FlashDisk) دا دایبکهین.



كاتيڭ كه يه كه م جاره فايلاه كه مان داده كه ين ده بئيت ناويكي نوئي  
 بۆد ابنيين و نابئيت له هه مان درايقدا هه مان ناو هه بئيت، له م كاته دا له  
 File Name دا ناوه كه دهنوسين دواتر كليكي Save ده كه ين  
 فايلاه كه مان داده كريت له ناو كو مپيوته ره كه دا، ده توانين به بهرده وامي  
 رۆژانه بيكه ينه وه و كارى تيدا ئه نجام بده ين و پاش هه رگۆرانيك  
 ده بئيت كليك له سه ر ئايكونى Save بكه ينه وه بۆ دابه زيني  
 گۆرانكارى به تازه كه و داكردى.

### **Open \*** كردنه وه ي فايلى داكراو:

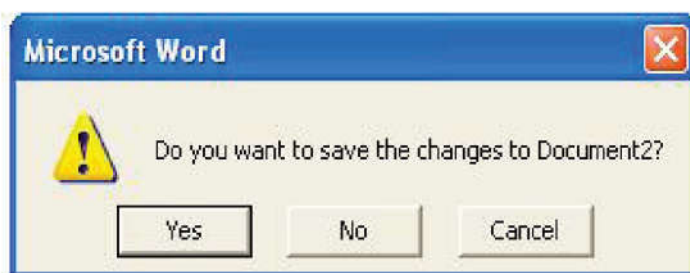
له پاش داكردى فايل رۆژانه ئيمه پيوستمان به كردنه وه ي ده بئيت  
 بۆ زياتر كردنى زانيارى يان خوينه وه ي يان هه ر كارو مه به ستيكى تر،  
 له م كاته دا ده چين بۆ لىستى File كليكي Open ده كه ين يان به وه ي  
 كي بۆرد ( Ctrl+O ) داده گرين يان له سه ر شريتي ئامرازى  
 Standard كليكي ئايكونى Open ده كه ين له هه موو باره كاندا يه ك  
 بۆكسمان بۆده كاته وه، له Look in دا ئه و درايقه دياريد كه ين كه  
 فايلاه كه مان تيدا داكرد وه.



بههوی دهستنیشان کردنی نهو فایلهی که دهمانهویت بیکهینهوه یان نویسنی ناوی فایلکه له File Name دا وبهکلیک کردن لهسهر Open راستهوخو فایلکهمان بو دهکاتهوه.

### تیبینی:

۱. لهکاتیکی فایلکی نویمان کردوتهوهو نهوهی مهبهستمان بووه نویسومانه بهلام لهییرمان چوو دایبکهین ، لیږدا کهفایلهکه یان بهرنامهکه دادهخهین، کومپیوتهر ئاگادارمان دهکاتهوه ئایا



دایدهکهین یان نا  
لهم کاته دا نهگهر  
کلیکی سهه Yes  
بکهین راستهوخو

بوکسی Save دهکاتهوه ناوی دهنیین و دایدهکهین.

۲. کاتیکی بمانهویت فایلکی دوو جار دابکهین ههریهکهو به ناویکهوه یان له درایقیکی تردا دووباره دایبکهینهوه یان بمانهویت که فایلکی پاش کردنهوهی نهو گوږانهی تییدا کردوومانه دایبکهین به ناویکی ترهوه بوئهوهی فایلکه کونهکش بمینیت نهوا له لیستی File دا کلیکی سهه Save As دهکهین بوکسیک دهکریتهوه بههمان شیوهو ریگهی پیښوو دایدهکهین.

**\*Close :** ئايكۆنى داخستىن بەمەش فايلى كراوه دادەخريّت.

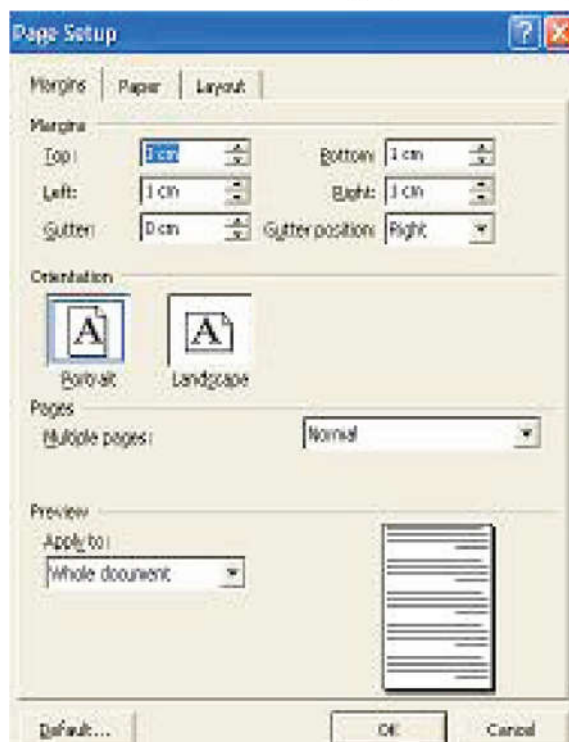
**\*Save As Web Page :** داكردىنى فايلى وەك پووپەرى ويّب، كە وەك فايلىكى ناو ئىنتەرنىتى ئى دىت .

**\*Search :** بەكاردىت بۆگەرەن بەدواى فايلىدا.

**\*Web Page Preview :** پيشاندانى فايلى مەبەست وەك روپەرى ئىنتەرنىت.

### **\*Page Setup ئامادەكردىنى پەرە:**

كە نوسراويك دەنوسىن پيويستە لاپەرەكەى بۆئامادە بكەين



كە ئايا قەبارەى چەند بىت و پەرەراويىزى لاپەرەكەمان چەند بىت بۆ ئەم مەبەستە لە لىستى فايلىدا دەچىن كلىكى Page Setup دەكەين وبۆكسىكمان بۆ دەكاتەو لەبەشى Margins دا پەرەراويىزى لاپەرەكەمان ديارى دەكەين كە دوورى نوسراوەكەمان لە چيۆەى لاپەرەكەمانەو

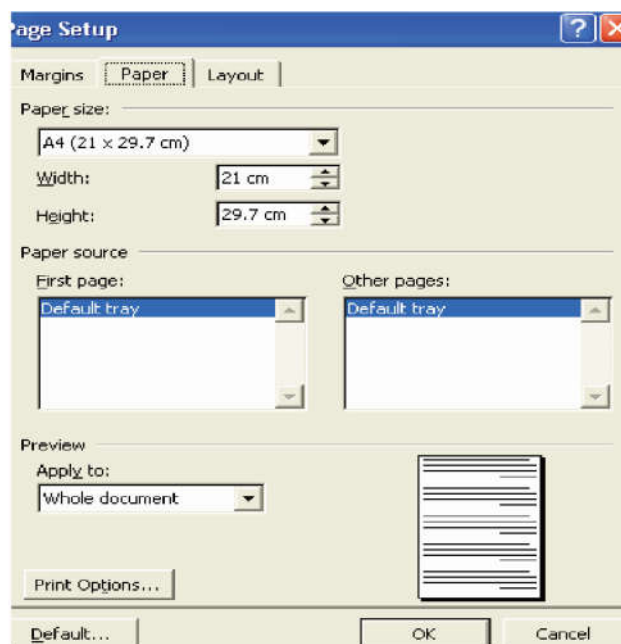
تاجەند دوور بىت وپەرەراويىزى ھەر چوار لاي لاپەرەكە ديارى دەكەين

(Top سەررەو، Bottom خواررەو، Left چەپ، Right راست) بەزىادىكردىنى ھەرىيەك لەم بەشەنە پەراويزەكە زىاد دەكات وە بە كەمكردىنە وەيان پەراويزەكە كەم دەكات، وە كاتىك لا پەرەكە لەلايەككەيەو دەرزى لىدەدرىت يان دەكەويتە بەينى فايلەو، پىويستە لەو لا يە ماوہى بۇ بەجىبەيلىن كە لە Gutter دا پەراويزەكەى بۇ دەنووسىن و لە Gutter position شوينى پەراويزەكە ديارى دەكەين كە بكەويتە چ لا يەكى لا پەرەكە.

وہ بۇ نووسىن لەبارى ئاسويى يان لەبارى ستونى لا پەرەكە Orientation دەكەينەو كە ئەگەر كليك سەر Portrait بكەين ئەوا نووسىن دەكەويتە سەر بارى ستوونى لا پەرەكە، و ئەگەر كليك لە سەر Landscape بكەين نووسىن دەكەويتە سەر بارى ئاسويى.

ليزەدا ئيمە ھەرگۆرانىك دەكەين لە ئامادەكردىنى لا پەرەكە لەبەشى Preview راستەوخۇ پيشانمان دەدات.

له بهشی Paper ی بۆکسهکه قهباره وجۆری لاپهرهکه دیاری دهکەین که له Paper Size دا چهند جوړیکی لاپهره تیډایه له (A4, A3,...) دهتوانین یهکیان ههلیبژیرین، له هه مان



کاتدا دهتوانین خۆمان قهبارهی لاپهره دیاری بکهین که له Width پانتایی لاپهرهکه دیاری دهکەین وه له Height بهرزی یهکهی دیاری بکهین.

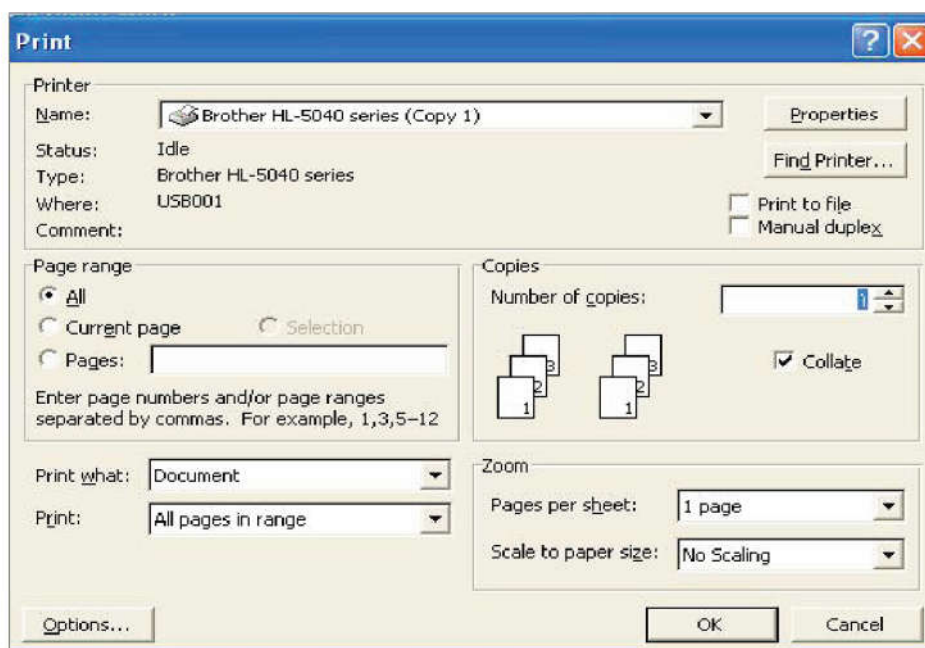
له دواي دیاری کردنی پهراویز و قهبارهی لاپهره کلیکي سهر OK دهکەین، دهبینین لاپهرهکه مان بهو شیوهو جوړه لیها تووه که ویستومانه و ناماده مان کردوه.

### **\* Print Preview** بینین پیش چاپکردن:

پاش نووسینی بابهتی مهبهست باشترايه بیبینین پیش چاپکردن تابزانین له چاپدا چۆن دهردهچیت ئهویش به کلیک کردن له سهر .Print Preview

ئەم فەرمانە بەکار دیت بۆ چاپکردن نووسراوەکانمان، كە فەرمانەكەى لە لیستی فایل و سەر شریتی ئامرازى Formatting دا ھەيە كلیك دەكەین بۆكسیكمان بۆدەكاتەو، لە Name دا ناوی جوړی ئامیږی چاپکردن دیاری دەكەین كەدەبیّت پيشتەر بە كۆمپیوتەرەكەمان ناساندیّت.

بۆ چاپکردن ھەموو لاپەرەكانى فایلەكەمان كلیكى سەر All دەكەین، ھەر وھا بۆ چاپکردن تەنها ئەو لاپەرەيەى كەدیارە و نیشانەدەرەكە تیّدايە كلیكى سەر Current Page دەكەین، ھەر وھا بۆ چاپکردن چەند لاپەرەيەك كە خۆمان دیاریدەكەین لە كوی تاكوی بیّت ئەوا كلیكى سەر Pages دەكەین دواتر لە خانەكەیدا ئەو ژمارەيەى دەمانەویّت تا ئەو ژمارەيەى مەبەستمانە دەینوسین بۆنمونە لە لاپەرە ۸ تاوەكو ۳۴ چاپ بكەین ئەوا دەنوسین (۸-۳۴). لە Number of Copies ژمارەى ئەو دانانە دەنوسین كە دەمانەویّت. دواتر كلیك لە سەر OK دەكەین بۆ جیبه جیبوونی فەرمانەكەمان.










**\* Exit :** بۇ دەرچوون لەبەرنامەكە.

## لیستی Edit

کاتیك كلیك له سهر Edit دهكهین لیستیك دهردهكهویت بهم شیوهی

خوارهوه :

Edit	View	Insert	Format
	Undo Typing	Ctrl+Z	
	Repeat Typing	Ctrl+Y	
	Cut	Ctrl+X	
	Copy	Ctrl+C	
	Office Clipboard...		
	Paste	Ctrl+V	
	Paste Special...		
	Paste as Hyperlink		
	Clear		
	Select All	Ctrl+A	
	Find...	Ctrl+F	
	Replace...	Ctrl+H	
	Go To...	Ctrl+G	
	Links...		
	Edit Picture		

**\*Undo:** په شیمانبوونهوه له

ههنگاوی پیشتړ..

**\*Redo:** گهړانهوه بو ههنگاوی

پیشتړ .

**\*Cut:** بو برینی بهشی دیاری

کراو.

**\*Copy:** بو له بهرگرتهوهی بهشی

دیاری کراو.

**\*Clear:** بو سپړینهوهی بهشی

دیاری کراو.

**\*Select All:** بو دیاری کردنی

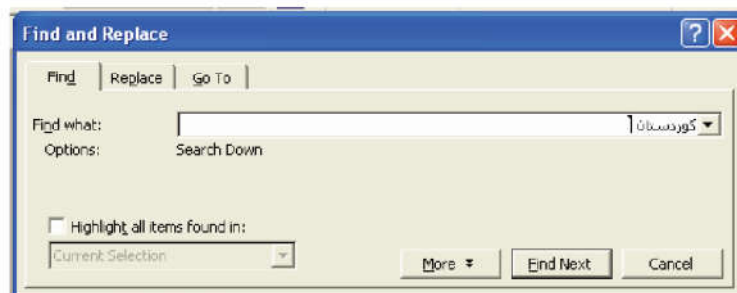
هموو ناوهرؤکی فایلعه.

**\*Find:** بو دوزینهوه بهکار دیت،

کاتیك له وشهیهك دهگهړییت له نیوان نووسراویکی زور له

فایلیکدا، نهوا نهو وشهیه له Find What دا دنووسیت

و پاشان كليك له سهر Find Next ده كه یت به زووترین  
كات وشه كه ده دوزیتته وه و دیاری ده كات.

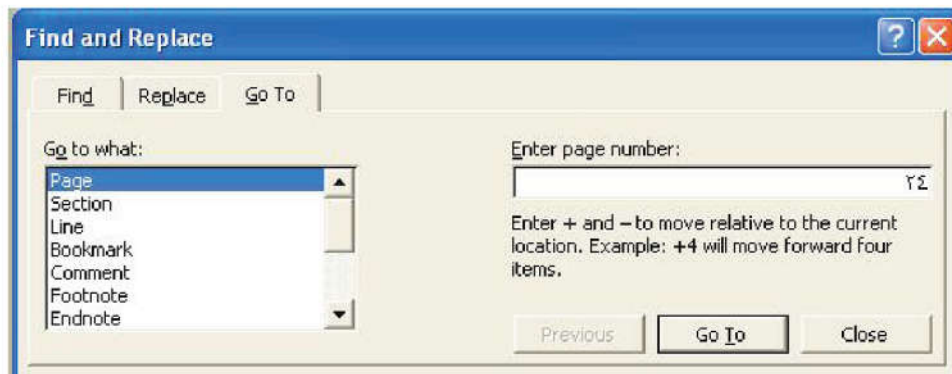


**\*Replace:** واته گۆرین به كليك كردن له سهر Replace نهوا  
بوكسی Find and Replace ده كړیتته وه یان به هو ی داگرتنی  
دوگمه ی (Ctrl + H)، كه له دوو بوشایي پیک هاتووه بوشایي  
یه كه م Find What لیړه دا نهو وشه یه ده نو سین كه  
دهیگۆرین له بوشایي دوو همدا كه نووسراوه Replace With نهو  
وشه یه ده نو سین كه ده چیتته شوین وشه ی یه كه م پاشان كليك  
له سهر Replace ده كین، وه بۆ گۆرینه وه ی هه موو (وشه ی یه كه م)  
له ناو فایل كه نهوا كليك له سهر Replace All ده كین.

**\*Go To:** ئەم فەرمانە بەكاردىت بۇ رۇيشتن بۇ لاپەرەيەكى ديارى

كراو وە كۆمەللىك فەرمانى تر.

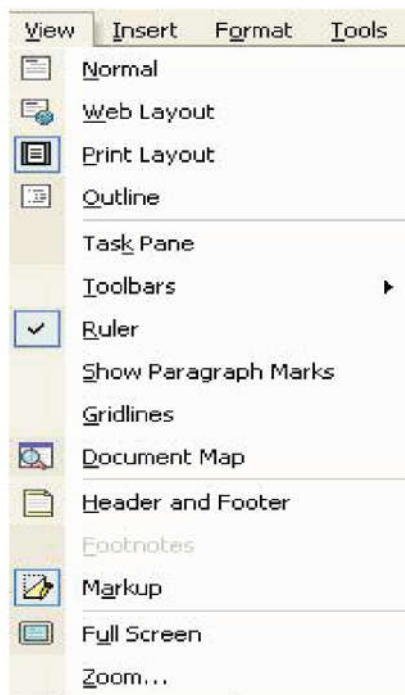
بۆنمونە ئەگەر فايلىكەمان پىك ھاتىيىت لە ۸۴ لاپەرە بمانەويىت بچين بۇ لاپەرە ۲۴ ئەوا لە بۆكسى Find and Replace كە بە كليك كردنى فەرمانى **Go To** لە لىستى Edit يان بە داگرتنى دوگمەى (Ctrl + G) دەكرىتەو، لە بەشى Go To What دا فەرمانى Page ھەلدەبژىرىن ولە بەشى Enter Page Number دا ژمارە (۲۴) دەنوسين وكليك لەسەر Go To دەكەين دەبينين راستەوخۇ دەچينە لاپەرە (۲۴).



## لیستی View

کاتیك كلیك له سهر لیستی View دهكەین كۆمهلیك فهرمان

دهردهكهویتی بهم شیوهیهی لای خوارهوه:



**\*Normal:** ئەو لاپه‌ره‌یه به‌شیوه‌یه‌کی

ئاسایی دهردهكهویتی.

**\*Web Layout:** وهك لاپه‌ره‌کی وهك

ئینته‌رنیټ.

**\*Print Layout:** ئەو لاپه‌ره‌یه به

جوړیك پیشانده‌دریټ كه له‌كاتی

چاپ كردندا دهردهكهویتی.

**\*Outline:** لاپه‌ره‌كه به‌شیوه‌یه‌کی

دریژكراوه‌یی دهردهكهویتی.

**\*Task Pane:** بو پیشاندان و لابردنی به‌شی ئه‌ركه‌كان.

**\*Toolbars:** بو پیشاندان و لابردنی شریټی ئامرازه‌كان.

**\*Ruler:** بو پیشاندان و لابردنی راسته‌ی لای چه‌پ و سه‌ره‌وه‌ی

لاپه‌ره‌كه.

**\*Document Map:** بو پیشاندان و لابردنی ئەو لیسته‌ی كه

له‌لای چه‌پی لاپه‌ره‌كه دروست ده‌بیټ.

**\* Header and Footer:** له کاتیځدا بمانه ویت نووسراویک یان وینیههک له سه ره وهی یان له خواره وهی هه موو لاپه رهیهک دووباره بیتوه لیږدها کلیک له سه ر Header and Footer دهکهن که له لاپه ره که دا له ناو به شی (Header) دا نهو نووسینه دنوسین یان نهو وینیهه داده نیین که ده مانه ویت له سه ره وهی هه موو لاپه ره کانی فایل که دا دووباره بیتوه، و له به شی (Footer) دا نهو نووسینه دنوسین یان نهو وینیهه داده نیین که ده مانه ویت له خواره وهی هه موو لاپه ره کانی فایل که دا دووباره بیتوه.

له دوا ییدا کلیک له سه ر (Close) دهکهن له شریتی ئامرازی (Header and Footer) دا.

**\* Full Screen:** له کاتیځدا بمانه ویت لاپه ره که مان پر به شاشه در بکه ویت به بی پیشان دانی شریته کان نهوا کلیک له سه ر Full Screen دهکهن وه به کلیک کردن له سه ر (Close Full Screen) یان دووگمه ی Esc نهوا لاپه ره که ده گه ریته وه باری ئاسایی خو ی.

**\* Zoom:** بو پیشان دانی لاپه ره ی نووسین به گه وره تر یان بچوو کتر.

## لیستی Insert

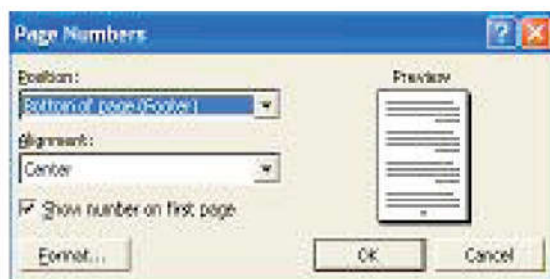
### \*Page Numbers: دانانی ژماره بو لا پهره



کاتیڤ کتیبیک یان راپورتیک  
 دهنوسین یان هر بابتهیک ترئوا  
 پیویسته ژماره لا پهره بو دابنیین، بو  
 نه مهبهسته کلیک له لیستی Insert دواتر  
 کلیک له Page Numbers دهکهن، و  
 بوکسیک دهبیتهوه، بو دیارکردنی شوینی  
 ژماره لا پهره که له Position دیاری  
 دهکهن که بکهوئته خوارهوهی لا پهره  
 Bottom of page یان سهرهوهی لا پهره

Top of page وه بو دیاری کردنی ژماره لا پهره بکهوئته چ  
 لایهکی لا پهره که ( Right راست، Left چپ، Center ناوهراست،  
 Inside ناوهوه، Outside دهرهوه) نهوا له Alignment دیاری

دهکهن.



## تېبىنى:

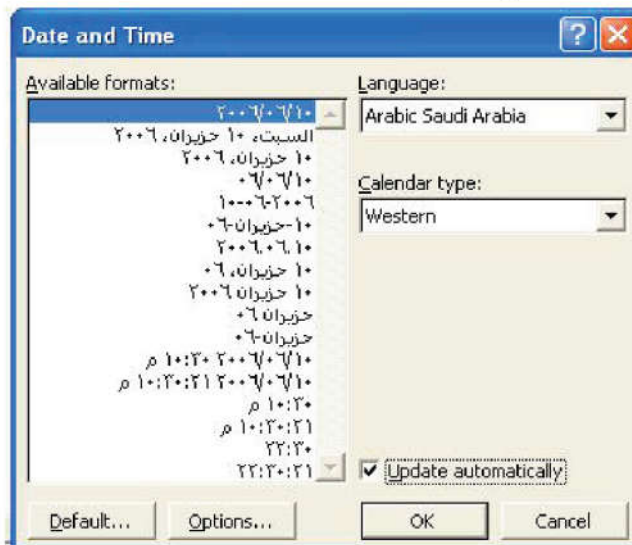
بەشى Show Number on First Page بەكار دېت بۇ

پيشاندان يان لابر دنى ژماره ي لاپه رى يه كه م.

پاش ديار كردنى ئەو زانياري يانه ي سهر وه كليك له سهر (OK) ده كه ين.

## \* Date and Time: دانانى بهر وار و كات

بهر وار و كات پيويستى يه كى بهر ده وامه بوسهر  
نوسرا وه كانمان، له كومپيوته ردا ئاسانكارى ته ووى بۇكرا وه، بۇ  
ئەم مه به سته له ليستى Insert كليك له سهر Date and Time



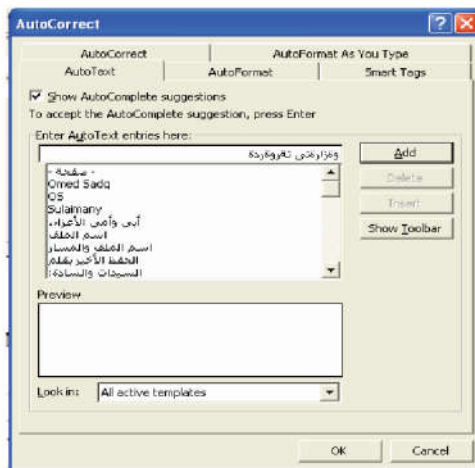
ده كه ين بۇكسيكمان بۇ  
دهكريته وه، ئەگەر له  
Arabic دا Language  
هه لبريئر ين ئەوا به زمانى  
عه ره بى بهر وار و  
كات كه مان ده داتى وه  
ئەگەر English

هه لبريئر ين ئەوا به زمانى ئينگليزى بهر وار و كات كه مان ده داتى.  
به لام ئەگەر له Western Calendar type هه لبريئر ين ئەوا  
بهر وار كه مان به سالى زايىنى ده داتى وه ئەگەر Arabic Hijri

هەلبژێرین ئەوا بەروارەكەمان بە سالی كۆچی دەداتى، هەروەها لە Available formats چەند جورىكى لە بەروارو كات تىدايە بۆ دابەزاندنيان بۆسەر لاپەرەكەمان بەديارى كردنى هەركاميان وپاشان كليك لەسەر OK ئەوا بەروارەكەمان بەو شيۆهيە دەنووسریت.

### \* Auto Text: نوسینی ئامادەكراو

كە روژانە بە بەردەوامى كاردەكەين لەسەر كۆمپيوتهر زۆرجار چەند وشەيەك يان پرستەيەك لە نووسيندا دووبارە دەبێتەو، جا لەم بارەدا لە Auto Text دا چەند نووسراویكى ئامادەكراو هەيە يان دەتوانين خۆمان نوسين ئامادەبكەين بۆ ئەنجامدانى ئەو كارە لە لیستی Insert دا كە دەچینه سەر Auto



Text لیستیك دەكاتەوێ كە چەند نووسراویكى ئامادەكراوى تىدايە بە كليك كردنى سەر هەریەكیكان دادەبەزیتە سەر لاپەرەكەمان.

ئەگەر ئیمە بمانهویت خۆمان نوسینیكى تىدا ئامادەبكەين و روژانە بەكارى بهینین ئەوا كلیكى

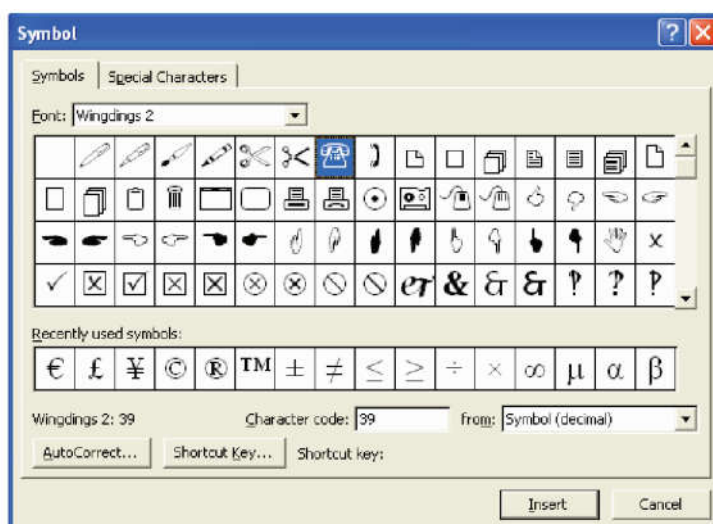
سەر Auto Text دەكەين بۆكسیكمان بۆدەكاتەوێ كە لە Enter Auto Text entries here دا ئەوێ مەبەستمانە

دەینوسین بۆ نمونه (وەزارەتی پەرەردە) دواتر کلیکى سەر Add  
 دەکەین، لە لیستەکەماندا دەبینین چۆتە بەشی Normal کلیکى  
 دەکەین یەكسەر دەنووسرێت.

هەرودها پاش دانانی دەقى ئامادەکراو لەسەر لاپەرەکە،  
 دەتوانین بیان سرپینهوه ئەویش بە دیاری کردنیان پاشان کلیک  
 لەسەر Delete دەکەین.

**\*Symbol: هیما**

بۆ دابەزاندنی هیما بۆ ناو ئەو لاپەرەیهى که مەبەستمانە لە لیستی  
 Insert دا کلیک لەسەر Symbol دەکەین بۆکسیک دەکریتهوه بە  
 دیاری کردنی هەریەک لە هیماکان دواتر کلیکى Insert هیماکە  
 دادەبەزێتە سەر لاپەرەکە.



## \* Picture : دابه زاندى وینه

بەرنامەى مايكرو سؤفت ویرد له كاتیكدا تایبەتە بە نووسین و  
نەخشە سازى نووسین له هەمان كاتدا دەتوانین وینه دابه زینینه ناو  
ئەو لاپەرەیهى كه مەبەستمانە بۆ ئەنجامدانى نیشاندەر دەخەینه  
سەر Picture لیستىك دەبیتهوه كه چەندین شیوه و ریگهى دانانى


وینهى تیدایه، بەم جورە:

(۱) **Clip Art** : بە كلیك كردنى

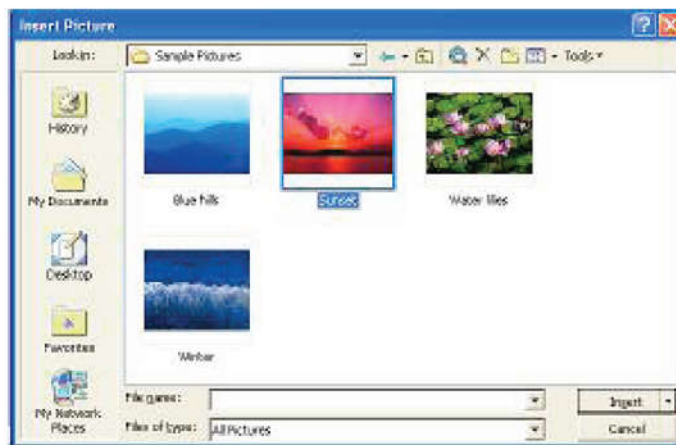
ویندویەك دەبیتهوه لەلای راستى  
شاشەكهوه پاشان كلیكى سەر  
Search دەكهین بۆكسى وینهكان  
دەكاتەوه بە كلیك كردنى هەریەك له  
وینانهكان دادەبەزیتە سەر لاپەرەكه بۆ  
وینهى ئەم كۆمپیوتەرە كه دانراوه.



وهك



(۲) **From File**: کلیکی دهکەین بۆکسیک دەکریتهوه له Look in ئەو درایقه یان ئەو فولدەرە دیاری دهکەین که دەمانهویت وینەکهی لی وەرگیرین پاشان کلیکی سەر ئەو وینەیه دهکەین که مەبەستمانە دواتر کلیکی سەر Insert دهکەین دادەبەزیتە سەر لاپەرەکه.



(۳) **From Scanner or Camera**: دابه‌زاندنی وینە له کامیراوه یان سکاڤەرەوه، که دەبیّت لەم کاتەدا ئامیری سکاڤەرەکه یان کامیراکهی پێوه بەستراپیّت.

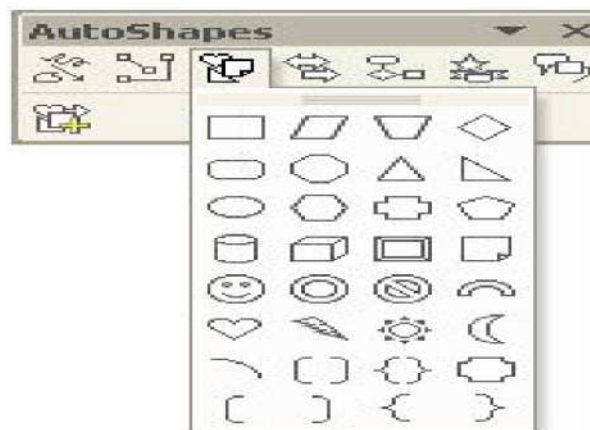
(۴) Organization Chart : ئەم فەرمانە بەکار دیت بۆ دروست

کردنى ھىلکارى.

(۵) Auto Shapes : لەم بەشەدا كۆمەلەك شىۋەى جوراوجۇر

ھەيەكە دەتوانىن ھەريەكەيان بەكار بىڭىن

بەپىيى ويستى خۇمان.



دواى ئەۋەى يەككە لەو شىۋانەى سەرەۋە ديارى دەكەين ئەۋا بەبى  
دەست ھەلگرتن لەسەر كلىكى ماۋسەكە شىۋەكە دروست دەكەين  
لەسەر رووى لاپەرەكە، و بە كلىك كردنى راست لەسەر شىۋەى  
دروستكراۋ، لىستىك دەكرىتەۋە، ئىنجا كلىك لەسەر Add Text  
دەكەين بۆ ئەنجامدانى نووسىنى مەبەست لە ناو شىۋەى دانراۋ.

(۶) Word Art : بەھۋى ئەم فەرمانە دەتوانىن نووسىنى ھونەرى

بنووسىن.

دوای کلیک کردن له سهر فهرمانی (Word Art) بوکسیک



دهکریتهوه که تیايدا نووسینی مه بهست دیاری دهکهن وکلیک له سهر (OK) دهکهن، دواتر نهو نووسینهی که دهمانهویت دهینووسین وکلیک له سهر (OK) دهکهن.

### تیبینی:

له کاتیځدا که وینهیهک یان نووسینیک که به (Word Art) نهجامدرا بیټ بمانهویت شوینهکهی جیگیر بکهین یان گه وره و بچووکي بکهین ودهستکاری بکهین نهوا له ریځهی شریتی نامرزی (Picture) هوه دهتوانین نهو کاره نهجام بدهین.



(۷) **Chart**: بههوی نهو فهرمانه دهتوانین هیلکاری دروست بکهین.

## شریتی ئامرازی وینه کیشان

## Drawing Toolbar



**1 2 3 4 5 6 7 8 9 10 11 12 13 14 15 16 17 18 19 20 21**

۱. ئەم بەشە پىك دىت لە كۆمەللىك فەرمان كە بەھۆيەۋە دەتوانىن  
نوسىن بخەينە پشت ويىنەۋە يان ويىنە بخەينە پشت نوسىنەۋە  
يان ويىنەۋە نوسىن بسورپىنن بەمەرجىك نوسىنەكە بە Word  
Art نوسىرايىت، ۋەھەر لەم بەشەدا كۆمەللىك شىۋەى جۇراۋجۇرو  
فەرمانى ھەمەجۇرو ھىللى جۇراۋجۇر ھەيە كە دەتوانىن بەكارىان  
بىنن.

۲. بۇ دىيارى كىردى بەشك يان شىۋەيەك.

۳. پيكدیت له كۆمهلیك شیوهی جوراوجور كه دهتوانین بهکاریان  
بینین بهپیی ویستی خومان.

۴. بۆ دروستکردنی پارچه راسته ۵۱ل.

۵. بۇ دروستکردنى تېشىك.

۶. بۆ دروستکردنى چوارگۆشه و لاكيشه ئاسايى.

۷. بۇ دروستکردنى شىۋەي ھىلكەيى (برگەي ناتەواو) يان بازىنەيى.
۸. بۇ دروستکردنى چوارگۆشەو لاكىشەي ئاسايى بەكاردىت و دەتوانىن نووسىن لەناويدا بەشىۋەيەكى ئاسۋىي بنووسىن، و دەتوانىن (ويىنە) ش لەناويدا دابنىيىن.
۹. بۇ دروستکردنى چوارگۆشەو لاكىشەي گۆشەو ەستاو بەكاردىت و دەتوانىن نووسىن لەناويدا بنووسىن بەشىۋەيەكى ستونى، و دەتوانىن (ويىنە) ش لەناويدا دابنىيىن.
۱۰. بۇ نووسىنى ھونەرى جۇراو جۇر بەكاردىت.
۱۱. بۇ دروستکردنى ھىلكارى پىكخراو ەيى.
۱۲. ئەم بەشە پىكدىت لە كۆمەلىك ويىنەي ئامادەكراوى جۇراو جۇر ھەر ويىنەيەكمان مەبەست بىت دەتوانىن دايبەزىننىنە سەر لاپەرەكەو ە
۱۳. بىۋ ھىنانى ويىنە بەكاردىت لەناو (سى دى و فلاش دىسك) ەو ە يان لەناو يەكىك لە درايقەكانى كۆمپىيوتەرەو ە بۇ ناو ئەو فايلەي كارى تىدا دەكەين.
۱۴. بۇ پەنگ كردنى بەشىكى ديارى كراوى داخراو.

۱۵. بۇ پەنگ كىردى چوارچىۋە (چارگۆشە و لاكىشە و بازىە...ەتد).


۱۶. بۇ پەنگ كىردى پىتەكانى نووسىنىك.

۱۷. پىك دىت لەكۆمەلىك ەىل كە دەتوانىن بەھۋى ئەم بەشەو شىۋە ەىلەكان بگۆرىن لە شىۋەىەكەو بۇ شىۋەىەكى تر.

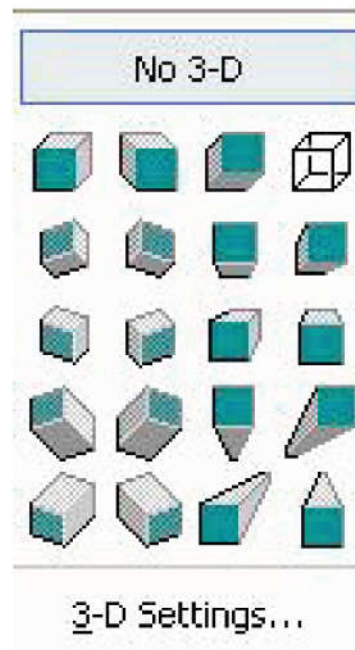
۱۸. ئەم بەشە بەكاردىت بۇ گۆرىنى شىۋەى ەىلەكان.

۱۹. بۇ گۆرىنى شىۋەى تىشك بەكاردىت لەشىۋەىەكەو بۇ شىۋەىەكى تر.

۲۰. بۇ دروستكىردى سىبەر بۇ نووسىن و وىنە، بەلام دەبىت نووسىنەكە بە شىۋەى ەونەرى نووسرابىت.



۲۱. بۇ دانانى سى دورى بۇ نووسىن بەكار دىت بەلام دەيىت  
نووسىنەكە بە نووسىنى ھونەرى نووسرايىت.

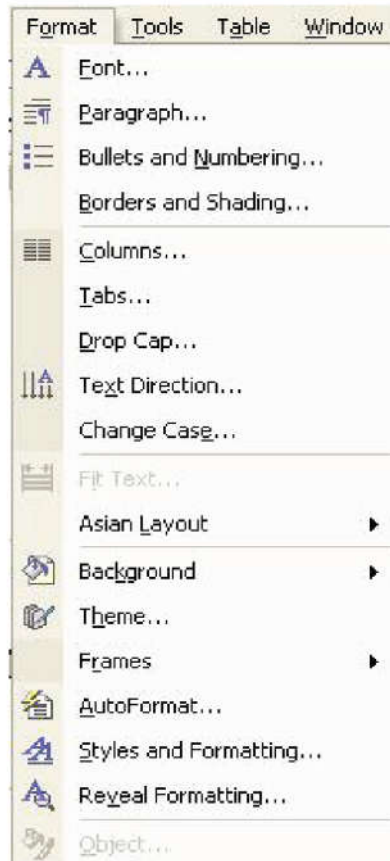


ئەگەر بىمانەويىت گۆرۈنكەرى لە سى دورىيەكەدا بىكەين ئەوا كلىك  
لەسەر (3D-Settings) دەكەين شىرىتىكىمان پىشان دەدات كە  
دەتوانىن بەھۇى ئەم شىرىتەوۈ گۆرۈنكەرى لە سى دورىيەكەدا بىكەين  
كەمى بىكەين يان زىيادى بىكەين يان بىسوپىننىن يان رەنگى  
سى دورىيەكە بگۆرىن لەشىۋەكەوۈ بۇ شىۋەيەكى تر.

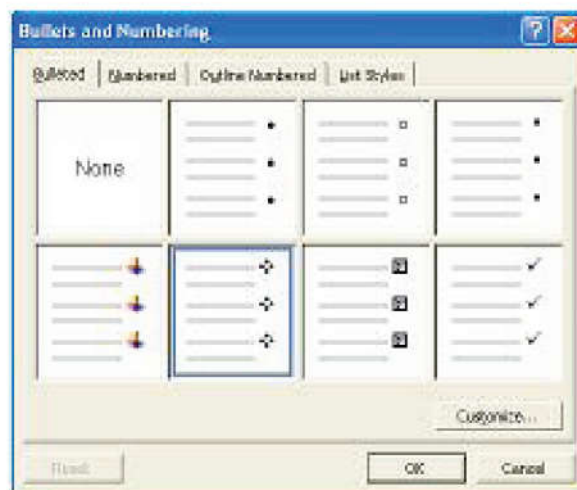


## لیستی Format

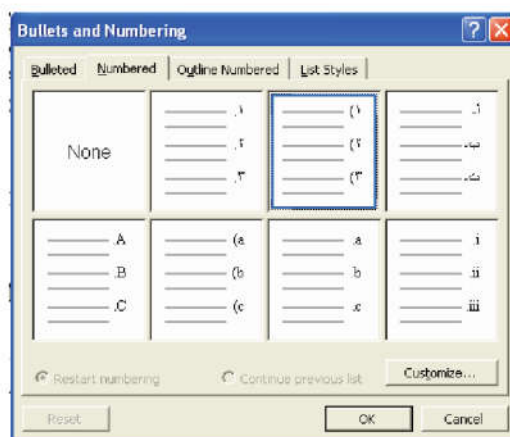
### \* Bullets and Numbering: دانانی ژماره و هیما



کاتیك هەر نووسراویك دەنوسین ئەوا زۆر جار خالی تیئەكهوئیت كه یان به ژماره دایهنیین یان به دانانی هیمایهك بۆ سەر دێرەكان به پێی پێویستی نووسینهكه. کاتیك بمانهوئیت هیما دابنێین بۆ سەرەتای دێرەكان ئەوا له لیستی Format دا کلیک دهکەین له سەر Bullets and Numbering بۆکسیك دهکریتهوه كه له ناویدا هیماي مه بهست دیاری دهکەین وکلیك له سەر OK دهکەین.

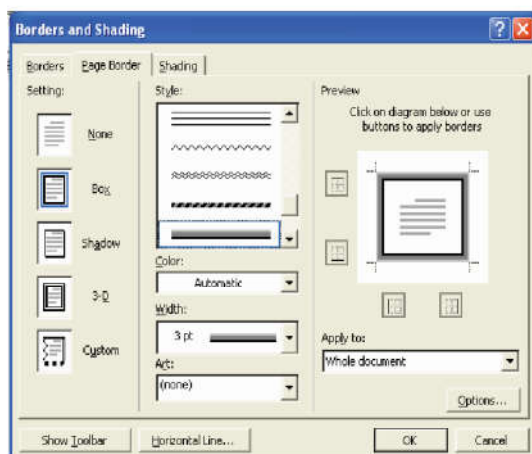


به لām نه گهر بمانه ویت زنجیره ی ژماره دابنځین بو سهره تای هه موو  
 دیریک نهوا دواي نهوه ی له لیستی Format دا به شی Bullets  
 and Numbering مان دیاری کرد له به شی Numbered دا نهو  
 شیوه زنجیره یه هه لده برترین که ده مانه ویت له دوایدا کلیک له سهر  
 OK ده کهین.



## \* Borders and Shading: دانانی چوار چیوه بو لا پهره

بو دانانی چوار چیوه ی لا پهره ک سهره تا لیستی Format  
 ده کهینه وه، کلیک سهر Borders and Shading ده کهین، لیږده

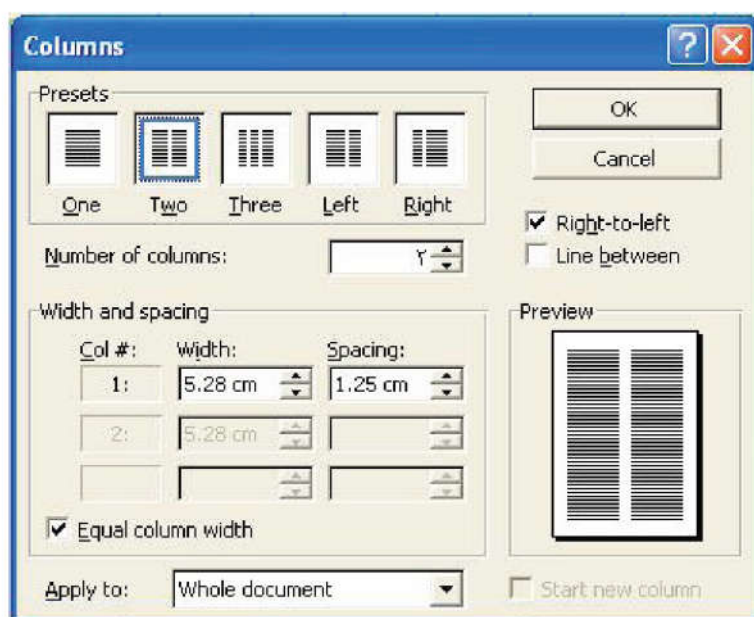


بوکسیک ده کریتته وه، کلیک له سهر  
 به شی Page Border ده کهین و  
 له Style دا چوار چیوه ی  
 مه به ست دیاری ده کهین. دواتر  
 ده توانین بو گوږانکاری له رهنګی  
 هیلی چوار چیوه دیاری

کراوه که دا له Color دا دیاری ده که یه بهو شیوه یه که خو مان مه به ستمانه، و له Width دا پانتایی هیلی چوارچیوه که ده گورین، دواتر کلیکی سهر OK ده که یه ده بینین چوارچیوه بو لا په رهی مه به ست دروست بووه.

### \* Columns: دابه شکردنی په ره به چند ستونیک

که له لا په رهی که دا ده نووسین ده بینین به شیوه یه کی ئاسایی



نوسینه که مان ته نها له یه ک ستون پیکدیت و بو کردنی به دو ستون یان زیاتر له لیستی Format دا کلیکی سهر Columns ده که یه که

راسته وخو بوکسیک ده کړیته وه له Presets دا چند ستونیکي ناماده کراوی تیدایه ده توانین یه کیکیان هلیبژیرین به پی ی مه به ست، وه له Number Of Columns دا ده توانین ژمارهی

ستونه‌کان بنووسین که چهند ستوون بیټ، کاتیځ که بمانه‌وټ پانتایی ستوونیک له‌ستوونیک تر زیاتر بیټ یان که‌متر ئه‌وا به‌هوی به‌شی (Width) هوه ده‌توانین پانتایی ستوونی مه‌به‌ست زیادو که‌م بکه‌ین.

ئه‌گهر بمانه‌وټ نیوانی ستونه‌کان جیاواز بن ئه‌وا له (Spacing) هوه ئه‌و کاره ئه‌نجام ده‌دین.

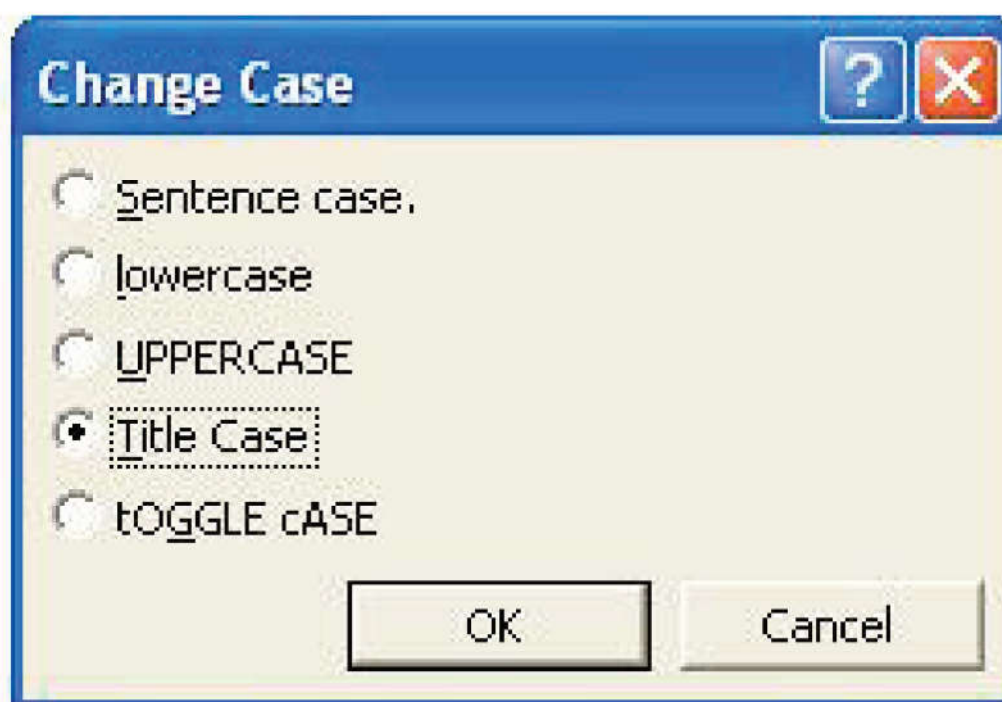
پاش ئه‌وه‌ی که لاپه‌ره‌که‌ کرا به دوو ستون یان زیاتر که ده‌نووسین ده‌بینین نووسینه‌که له ستوونی چه‌په‌وه ده‌ست پی‌ده‌کات، به‌لام ئه‌گهر نووسینه‌که‌مان کوردی یان عه‌ره‌بی بیټ ده‌بیټ له راسته‌وه ده‌ست پی بکات له‌م کات‌ده‌دا کلیکی سه‌ر Right - to - left ده‌که‌ین، ده‌بینین نووسینه‌که ده‌چیته‌وه بو لای راست.

ده‌توانین ستونه‌کان زیاتر لیځ جیا‌بکه‌ینه‌وه به‌هوی هیل خستنه نیوانیان‌ه‌وه به‌کلیک کردن له‌سه‌ر Line Between ، که راسته‌وخو له‌سه‌ر بوکسه‌که له به‌شی Preview ده‌رده‌که‌وټ.

دوای ئه‌وه‌ی ئه‌و فهرمانانه‌ی سه‌ره‌وه ئه‌نجام‌درا کلیک له‌سه‌ر OK ده‌که‌ین.

## \*Change Case:

ئەم فەرمانە بەکار دىت بۇ گۆرۈنى پىتەكانى ئىنگىلىزى لە ( گەرە Capital ) دەو بۇ ( بچووك Small ) يان بە پىچەوانەوہ .  
پاش ديارکردنى رستەكە يان وشەكە يان پىتەكە لە لیستی  
Format كلیك لەسەر Change Case دەكەین، ئەم بۆكسە  
دەكریتەوہ كە بەم شیوہیە بەكار دىت:



❖ **Sentence Case** : بۇ گۆرۈنى يەكەم پىتى دەقە

دىارى كراوۋكە بە Capital.

❖ **Lowercase** : ھەموو بەشە دىارى كراوۋكە دەكات بە

.Small

❖ **UPPERCASE** : ھەموو بەشە دىارى كراوۋكە دەكات بە

.Capital

❖ **Title Case** : يەكەم پىتى ھەموو وشەيەك كە دىارى كراوۋ

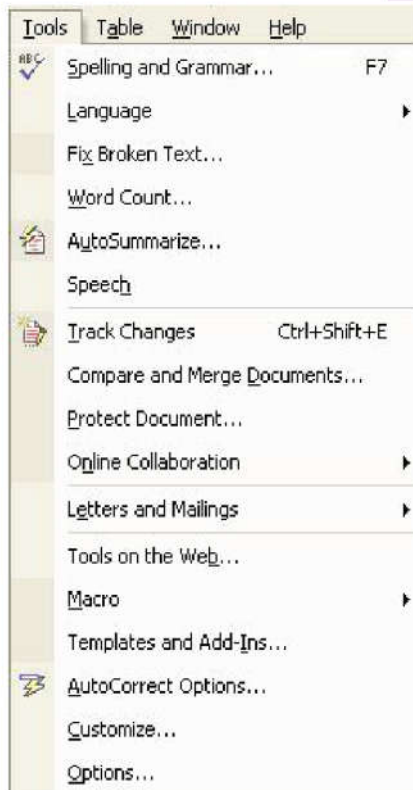
دەكات بە Capital.

❖ **tOGGLE cASE** : بەكاردىت بۇ پىچەوانە كىردنەوۋى

Capital و Small ى وشەكان.

## لیستی Tools

### \*Spelling and Grammar:



به هۆی ئهم فهرمانه وه دهتوانیت ههلهی  
رینووسی و ههلهی ریزمانی چاک بکهیت له  
نووسینی ئینگلیزی دا.

ئهگهر وشهکه ههلهی رینووسی تیدابیت  
ئهوا یهك هیللی سوور به ژیریدا دیت ، بهلام  
ئهگهر وشهکه ههلهی ریزمانی تیدابیت ئهوا  
یهك هیللی سهوز به ژیریدا دیت.

وه بو چاککردنه وهی ههلهی رینووسی یان  
ههلهی ریزمانی کلیک راست لهناو  
وشهکه دا بکهو کلیک لهسه و وشه راستهکه  
بکه، یان وشهکه دیاری بکهو له لیستی

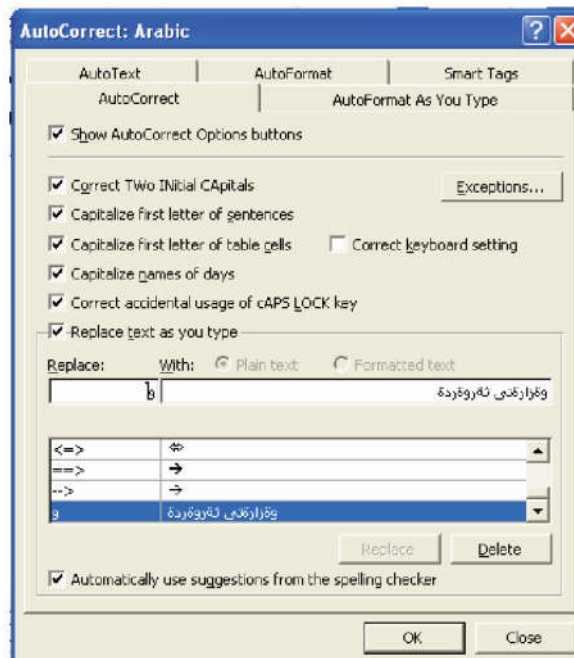
(Tools) دا کلیک لهسه (Spelling and Grammar) بکه بۆکسیکت  
بو دهکریتته وه لهناویدا وشه راستهکه ههلبژیره، ئهگهر بتهویت وشه وشه  
ههلهکانت بو چاک بکاته وه ئهوا کلیک لهسه (Change) بکه ، بهلام  
ئهگهر بتهویت ههموو وشه ههلهکانی ناو نووسینه کهت به یهکجار بو  
بگۆریت ئهوا کلیک لهسه (Change All) بکه.

وه ئهوه هیلله سووره یان ئهوه هیلله سهوزهی که بهژیر وشهکه دا دیت  
لهکاتی چاپکردندا دهڕناکهویت بهلکو تهنها هیلکی خهیاڵی یه.

## \* Auto Correct Options:

بههوی نهم فرمانهوه دهتوانیت نووسین بهشیوهیهکی خیرا دابنیتهوه لهناو ههر شوینیکی لاپه‌ره‌کانی فایل‌ه‌که‌دا که مه‌به‌ستت بیت.

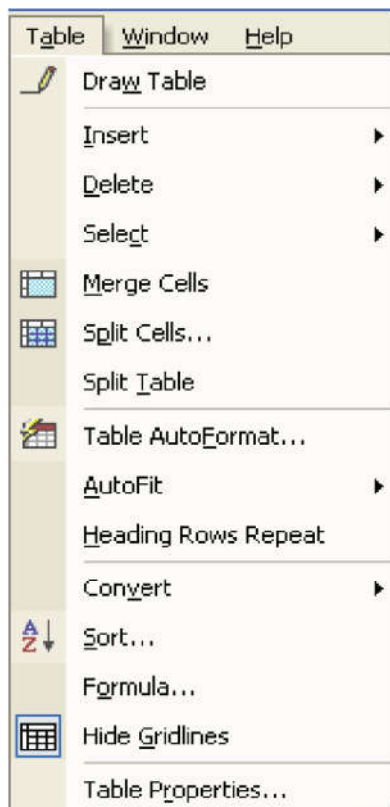
یه‌که‌مجار لهناو لیستی Tools دا کلیک له‌سه‌ر فرمانی Auto Correct Options بکه بۆکسیکت بۆ ده‌کریته‌وه کلیک له‌سه‌ر Auto Correct بکه و Plain Text دیاری بکه و له‌به‌شی Replace دا پیتیکی نووسینه‌که بنووسه و له‌به‌شی With دا نووسینه‌که بنووسه و کلیک له‌سه‌ر Add بکه له‌دوایدا کلیک له‌سه‌ر OK بکه.



له دواييدا له ناو لاپه ركه دا نهو پيټه بنووسه كه له بهشي Replace  
دا نووسيوته له پاشان دوگمهي Space يا Enter داگره له سهر  
كيبوردهكه يه كسهر به شيوهيه كي خيرا نووسينهكه ده نو سرټه وه.  
بو سرينه وهي نووسين له ناو Auto Correct Options دا  
نوسينهكه له ناو Auto Correct Options دا ديارى بكه و  
كليك له سهر Delete بكه.

## لیستی Table

### \* درستکردنی خشته :



بۆ درست کردنی خشته ئەم ههنگاوانه بهکاربهێنه:

۱. کلیک له سهڕ لیستی Table بکه.

۲. له بهشی Insert دا Table دیاری بکه ئەم بۆکسه دهکریتهوه:

۳. له بهشی Number of Columns دا

ژماره‌ی (ستوون)ه‌کانی خشته‌که

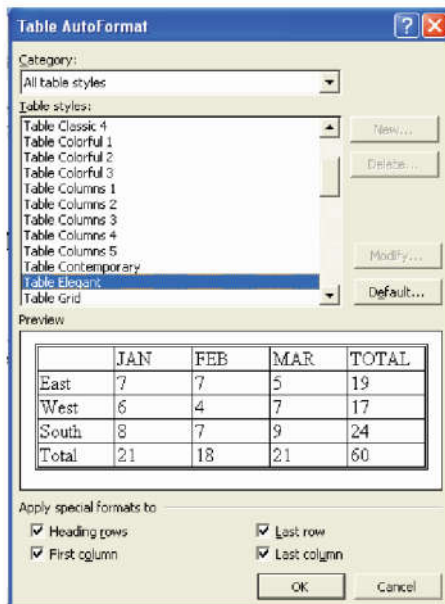
بنووسه، و له بهشی (Number of

Rows) دا ژماره‌ی (ریز)ه‌کانی

خشته‌که بنووسه.



۴. له به‌شی Auto Format دا شیوه‌ی خشته‌که دیاری بکه و  
کلیک له‌سهر OK که.



۵. دواى نه‌وهى نه‌و به‌شانه‌ی سهره‌وهت دیاری کرد کلیک له‌سهر  
OK بکه خشته‌که به‌م شیوه‌یه دروست ده‌ییت.


**تېبینى:**

۱. Column: واته (ستوون).

۲. Row: واته (ریز).

۳. Cell: واته (خانه).

## شریتی ئامرازی خشته و چيۆه

### Tables and Borders



۱. به‌کارديت بۆ دروستکردنی خشته به پيڻووس .
۲. به‌کارديت بۆ سرپينه‌وه‌ی هيل له‌ناو خشته‌که‌دا.
۳. به‌کارديت بۆ گۆرپيني شيوه‌ی هيل.
۴. به‌کارديت بۆ گۆرپيني پاني هيل.
۵. به‌کارديت بۆ ديارى‌کردنی رهنگی هيله‌که.
۶. به‌کارديت بۆ دانان و لابردي هيل.
۷. به‌کارديت بۆ رهنگکردنی خانه‌یه‌ك يان زياتر.
۸. به‌کارديت بۆ دروستکردنی خشته و زيادکردنی ستوون بۆ لای راست و چه‌پى خشته‌که و زيادکردنی ريز بۆ ژيړه‌وه و سه‌ره‌وه‌ی خشته‌که و کۆمه‌ليک کارى تر.
۹. به‌کارديت بۆ تيکه‌لکردنی دوو خانه يان زياتر.
۱۰. به‌کارديت بۆ دابه‌شکردنی خانه‌یه‌ك بۆ چه‌ند (ستوون و ريز) يک.
۱۱. به‌کارديت بۆ ريکخستنی جيگای نووسينه‌که له‌ناو خانه‌ی مه‌به‌ستدا.

۱۲. بەکار دیت بۇ بەرزى ریزهکان.
۱۳. بەکار دیت بۇ پانی ستوونهکان.
۱۴. بەکار دیت بۇ گۆرینی ریکخستنی خشتهکه له شیوهیهکهوه بۇ شیوهیهکی تر.
۱۵. بەکار دیت بۇ گۆرینی ئاراستهی نووسین له ناو خانهی مهیهستدا.
۱۶. بەکار دیت بۇ ریزکردنی (ژماره) له (بچووکتین) ژمارهوه بۇ (گهورهترین) ژماره و ریزکردنی (ناو) له (ا)هوه بۇ (ی) له زمانی کوردی وعهرهبی وه له (A)هوه بۇ (Z) له زمانی ئینگلیزی.
۱۷. بەکار دیت بۇ ریزکردنی (ژماره) له (گهورهترین) ژمارهوه بۇ (بچووکتین) ژماره، و ریزکردنی (ناو) له (ی)هوه بۇ (ا) له زمانی کوردی وعهرهبی و له (Z)هوه بۇ (A) له زمانی ئینگلیزی.
۱۸. بەکار دیت بۇ ئەنجامدانی کرداری کوکردنهوه له ناو خشتهکهدا.

## راھبەتنامە

### \* لایەنی تیۆری:

**پ ۱)** پێناسەى ئەمانەى خوارەو بەکە:

(Symbol, Replace, Open, Microsoft Word)

**پ ۲)** ئەم بۆشاییانەى خوارەو بە وشەى گونجاو پر بەکەرەو:

۱. دوگمەى Caps Lock بەکار دیت بۆ.....

۲. بۆ نووسینی پیتی (ژ) لە زمانى کوردیدا پیتی .....  
بەکار دەهێنین.

۳. فەرمانى Save بەکار دیت بۆ .....

**پ ۳)** باسى نووسینی زمانى (کوردى و عەرەبى) بەکە؟

### \* لایەنى پراکتیکی:

**پ ۱)** وەلامى ئەم لقانەى خوارەو بەدەرەو:

أ. فایلێک ئامادەبکە لاپەرەکانى لەبارى ستونى بیټ، پەرەوێزى

لاکانى سەرەو و خوارەو و لای راست و لای چەپ (سم بیټ،

دواتر لەناوى دا (ناوى سیانى خۆت و ناوى خۆیندنگەکەت)

بنووسەو دایبکە بەناوى (کوردستان) هەو.

ب. له سه ره وهی هه موو لاپه ره کان بنووسریت (هه ریمی کوردستان)، و له خواره وهی هه موو لاپه ره کان بنووسریت (وه زارهی په روه ده)؟

ج. وینه یهك دابه زینه ناو لاپه ره كه؟ له دوایدا زنجیره ی ژماره دابنی بو لاپه ره کان بكه ویتته ناوه راستی لاپه ره كه له خواره وه؟

پ ٢) ئەم خشته یه دروست بكه بهم شیوه ی لای خواره وه له دوایدا وانه کانی هه فته ی تیدا بنووسه؟

شه ٥	شه ٤	شه ٣	شه ٢	شه ١	شه

\*\*\*\*\*

بەشى دوو دەم

## ئىنتەرنېت Internet

پېشەكى مېژووى:

ئىنتەرنېت زاراۋىيەكى لىكدراروۋ لە ھەردوۋ وشەى (ئىنتەرنېت) لەگەل (نېت) دا، كە يەكەمىيان بەماناى (جىھانى) دىت و دوو مىشيان بەماناى (تۆر) دىت، واتە (تۆرى جىھانى).  
باشترىن پىناسە بۇ ئىنتەرنېت ئەۋىيە كە تۆرىكى فراۋانى كۆمپىوتەرىيە لە سەرانسەرى جىھاندا كە چەندەھا كۆمپىوتەرى لەھەموو لايەكى جىھاندا پىكەۋە بەستۆتەۋەو بەكارھىنەر دەتوانىت لەھەرىكە لەو كۆمپىوتەرانەو بە ئاسانى بگاتە ئەۋانى ترو زانىارى لى ۋەربگرىت.

مېژووى دروستبوۋنى ئىنتەرنېت دەگەرپىتەۋە بۇ ئەۋ ھەۋلەى كە زانا (پۇل باران) داي لە سالى ۱۹۶۴ دا، ۋ ھەروەھا زۇر لە سەرچاۋەكان لەسەر ئەۋە كۆكن كە سەرەتاي دروست بوۋنى ئىنتەرنېت دەگەرپىتەۋە بۇ ئەۋ تۆرە گەۋرەيەى كە لەسالى (۱۹۶۹) دا دامەزرا، كاتىك (ۋەزارەتى بەرگرى ئەمەرىكا) ھەستە بە دروستكردنى پروژەيەك كە لە پىگەى ھىلى تەلەفۇنەۋە بتوانىت زانىارى ئالوگۇر بگرىت لەنىۋان (ۋەزارەتى بەرگرى ئەمەرىكا) ۋ

ناوهندەکانی توێژینه‌وه‌ی زانستی له جیهاندا، وه یه‌که‌م ناوه‌ندی توێژینه‌وه له شاری لۆس ئەنجلیس له زانکۆی (کالیفۆرنیا) به‌ناوی (Arpanet) هوه دامه‌زرا.

تۆپى ئىنته‌رنىت له ساڵى ١٩٧٣دا گه‌شه‌ى پى‌دراو واى لى‌کرا ب‌توانىت به‌ئاسانى له نى‌وان به‌شداره‌کانیدا زانیاریه‌کان ئالۆگۆر ب‌کات، پاشان چه‌ند لایه‌نى‌کى تر هاتنه‌ ناو پروژه‌که‌وه‌و فراوان‌تریان کرد له‌وانه‌ش زانکۆى له‌نده‌ن له ئىنگلت‌ه‌را و ده‌زگای رادارى نه‌رویجى، به به‌شدارى کردنى ئەلمان پروژیه‌کى نوییان پیکه‌ینا که ناونا به (پروژه‌ی پیکه‌وه‌به‌ستنى توپه‌کان).. و ئەو توپه‌ی له‌م پروژیه‌ هاته‌ کایه‌وه‌ ناونا به ئىنته‌رنىت (Internet).

سیسته‌مى په‌یوه‌ندى کردن له هیلى ئىنته‌رنىتدا له ساڵى (١٩٨٦) هوه گه‌شه‌ى به‌رچاوى به‌خۆیه‌وه بى‌نى کاتىک ده‌زگای نى‌شتمانى ئەم‌ریکى بۆ زانسته‌کان له ولاته‌ یه‌گرتووه‌کانى ئەمه‌ریکا چه‌ند رى‌گه‌یه‌کى نوێ و خى‌رای هی‌نایه‌ کایه‌وه‌ بۆ گواسته‌نه‌وه‌ی زانیاریه‌کان له نى‌وان کۆمپىوت‌ه‌ره‌کانى به‌شداربووى توپى ئىنته‌رنىت... هه‌روه‌ها به‌ دانانى پروتۆکۆله‌کانى چاودى‌رى گواسته‌نه‌وه و پروتۆکۆله‌کانى ئىنته‌رنىت له‌ساڵى ١٩٩٠ که به (TCP/IP) واته (Transmission Control protocol /Internet protocol) ناسرا.

ئەوھى لىرەدا جىڭاي ئامارە بۇ كىرنە ئەوھىيە كە ژمارەى  
بەشداربوانى ئىنتەرنىت لە سالى ۱۹۸۲ دا نەدەگەيشتە ھەزار  
كەس.. لە سالى ۱۹۹۰ دا ئەو ژمارەيە گەيشتە ۷۰۰ ھەزار كەس كە  
دابەشبوون بە سەر ۳۶ ولاىتى سەر رووى زەويدا.. و ئىستا لە  
مليۇنەھا بەشداربووى سەر رووى زەوى پىك دىت..

ئەم فراوانبوونە خىرايەى ئىنتەرنىت گىنگى و بايەخى ئەم  
زانستە دەردەخەن و رادەى پىويستى بۇ ئىستاي ئىمەى گەلى كورد  
زىاتر دەكەن كە لە ھەنگاوانانماندا بەرەو پىشكەوتن و بنىاتنانەوھى  
ولاىتەكەمان سوودى زۆر لەم تەكەنەلۇجىايە ھەربىگىن..

## به کارهینانه کانی ئینته رنیت

له سه ره تادا رهنگه ئهو پرسیاره به بیرى هه مووماندا بیټ که  
ئایا ده بیټ به کارهینانه کانی ئینته رنیت له ژیانى روژانه دا له کویدا  
بیټ و سووده کانی چى بن.. ئیمه لیڤه دا ده مانه ویټ وه لامى ئهو  
پرسیاره بدهینه وه به کارهینانه ره کانی ئینته رنیت لهم چهند خاله دا  
کورت بکهینه وه که ئه مانه و پاشان یه که به یه که باسیان ده کهین.

۱- سه یرکردنى لاپه ره کانی ئینته رنیت له ریگه ی (سایت) وه، که  
خویندنه وه ی بابه ت و زانیاری ده گریته وه.

۲- گه پان به دوای زانیارییه کاندای.

۳- ناردن و وه گرتنى نامه ی ئه لیکترۆنى.

۴- گفتوگو کردنى راسته وخو.

ئه مه جگه له چه ندىن سوودى گه وه ی ترو هك بازرگانی

ئه لیکترۆنى و کرین و فروشتن و چه ندىن خزمه تگوزارى تر.

ليړه دا هه ولده د دین باسی یه کیږي لهو چوار خزمهت گوزاریه  
گرنگه یی ئینته رنیت بکهن به شیوه یه که قوتابی بتوانیت به  
ئاسانی سوودیان یی وهریږیت..

**سایت Site:** مه به ست لهو شویندیه له ئینته رنیتدا که کومپانیایه که  
یاخود دهرزگایه که یاخود که سیک دروستی کردووه به  
چه ندها لاپه ره له زانیاری هه مه جوړ دهگریته خو ی و  
ناونیشانیکی تایبه تی هه یه و هه موو که سیک له  
هه موو لایه کی جیهاندا ده توانن سهردانی بکهن و  
سوودی یی وهریږن.

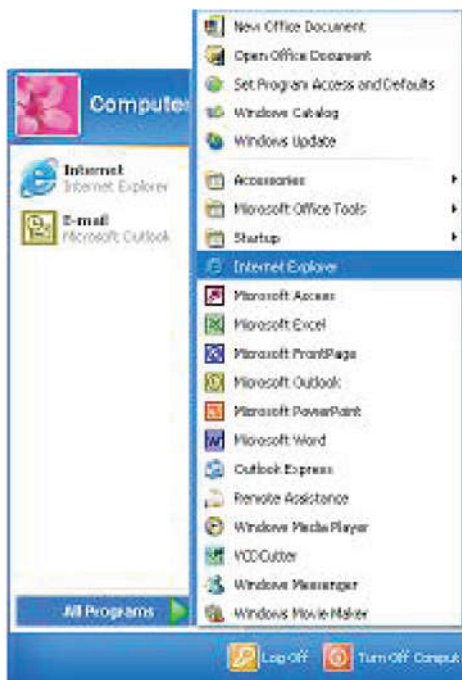
### تیبینی:

هیما ی (www) له م سی وشه وهرگیراوه (World Wide Web)  
واته (توړی جیهانی).


## کردنه وهی ئینته رنیت

**بو کردنه وهی ئینته رنیت ئەم ههنگاوانه به کار دههین:**

۱. کلیک له سهەر Start دهکهین.
۲. نیشاندەر دهخهینه سهەر All Programs یا Programs.  
لیستی که ده ده که ویت
۳. له لیسته که کلیک له سهەر Internet Explorer دهکهین.  
یا له سهەر (Desktop) دوو کلیک له سهەر ئایکونی  
ئینته رنیت دهکهین.



له پاش که می که چاوه پروانی  
ئەوا ویندوی تایبەت به ئینته رنیت  
دهکریته وه که جگه له شریتی  
ئامرازه گشتیهکان شریتیکی  
ئامرازی تایبەت به نووسینی  
ناونیشانی پیکه (سایتی) تیدایه  
که پیی دهوتریت Address .



پاش چوونه ناو توږى ئىنتەرنېت له Address دا دتوانيت ناوى  
ئەو سايتهى كه مه بهسته بينووسيت:



پاش ئەوهى كه ناوى سايته كهت نووسى كليك له سەر Go بكه يان  
Enter له سەر كيښوردهكه و سايته كهت بۆ دهكريتهوه..

## شریتی ئامرازی پیوانهیی Standard Toolbar



**Back:** بۆ گهرانهوه بۆ لاپهره‌ی دواوه.

**Forward:** بۆ چوون بۆ لاپهره‌ی پيشه‌وه.

**Stop:** بۆ وهستاندن.

**Refresh:** بۆ گهرانهوه بۆ لاپهره‌ی سه‌ره‌کی.

**Search:** بۆ گهران.

**Favorites:** لیستی ئەو پیگانه‌ی زۆر به‌کار ده‌یێن.

**Media:** تایبەت به‌و فایلانه‌ی که به (Media player) ده‌کریته‌وه.

**History:** بۆ پیشاندانی ئەو پیگانه‌ی که له رابردوودا کراونه‌ته‌وه.

**Print:** چاپ کردن.

**Messenger:** بۆ گفتو گوکردن.

به‌م شیوه‌یه و پاش کردنه‌وه‌ی ههر پیگه‌یک (سایتیک) و به

به‌کاره‌ینانی ئەو ئایکۆنانه‌ی سه‌ره‌وه ده‌توانیت له‌و سایتیه‌ سوود

وه‌رگرت که مه‌به‌سته‌و له‌ناو لاپه‌ره‌کانیدا به‌ ئاسانی هاتووچۆ

بكهيت وه دهتوانيت ههر لاپهريهكى به پيويستت زانى چاپى  
بكهيت يا خود له ناو كۆمپيوتهر زهخيره بكهى.

جيگاي ئامازهيە كه كۆتايى ناونيشانى ههر سايتيک كورت  
كراوهيهك لهخۆ دهگريئت وهك (com، org، net،....هتد) كه  
ههریهكه لهمانه مانای تايبهتی خوێ ههیه وهك ئهوهی لهم  
خشتهیهدا روونكراوتهوه:

### ههنديك هيماي تايهت به ئينتهرنيت

هيمما	ناوی هيمما	کارهکەى
com	Commercial	تايبهته به كۆمپانيای بازرگانی
edu	Education	تايبهته به بواری پهروهرد
net	Network	تايبهته به توپرى خزمهتگوزاری
gov	Government	تايبهته به شويننه حكومييهكان
mil	Militant	تايبهته به شويننه سهربازييهكان
tv	Television	تايبهته به كهناڵه تهلهفيزونييهكان
org	Organization	تايبهته به ريكخراوه تايبهتهكان و ناحكومييهكان

## پێگه (سایته) کوردیهکان

لێره دا وهك نمونه بۆ سوود وەرگرتن چهند سایتیکی کوردی دهخهینه پێش چاوی خوێندکارانی ئازیز تا بتوانن سوودیان لێوهرگرن.. ئهوهی جیگای ئاماژه پیکردنه ئهوهیه که کورد وهك ههموو نهته وهکانی تر توانیویهتی جیگای خۆی بکاتهوه له ناو جیهانی ئینتهرنێت وه ئهم سایتانه نمونهیهکی زۆر بچووکی شارهزاکانی کورده لهم بواره زانستیه گرنگه، ئهمهش ناوێشانی کۆمهڵیک سایتی کوردین:

www.krg.org	حکومهتی ههریمی کوردستان
www.moe-krg.org	وهزارهتی پهروهردهی ههریم
www.Zkurd.org	زانستیهروهانی کورد
www.hawlati.com	رۆژنامهی هاوڵاتی
www.awene.com	رۆژنامهی ئاوینه
www.voa.gov/kurdish	دهنگی ئهمهریکا کوردی
www.kurdwomen.net	تایبتهت بهژنی کورد
www.kurdistanet.org	کوردستان نیّت

## چۆنچە ئىنتەرنېتتا

زۆر جار ۋا پيۇست دەكات لەناو تۇرى ئىنتەرنېت ۋىنەيەكت مەبەستە دايبكەيت يان چاپى بىكەيت كە ۋىنەكە بەتەنھا نىە بەلكو لەگەل نووسىندا، ۋىمەش تەنھا ۋىنەكەمان پيۇستە لەناو ئىنتەرنېتتا ۋىنە بەدوۋ ريگە دادەكرىت بەم شىۋەيە:

### ريگەي يەكەم:



كاتىك نىشاندەرەكە لەسەر

ۋىنەكە دادەنئىن لەسەرەۋەي لاي چەپى ۋىنەكە چوار ئايكۇن دەرەكەۋىت يەكەميان ۋىنەي پەپكىكى نەرم پىشان دەدات بەكلىك كىردى دايدەكەيت لە ھەر درايقىكى كۆمپيوتەرەكەت بىت.

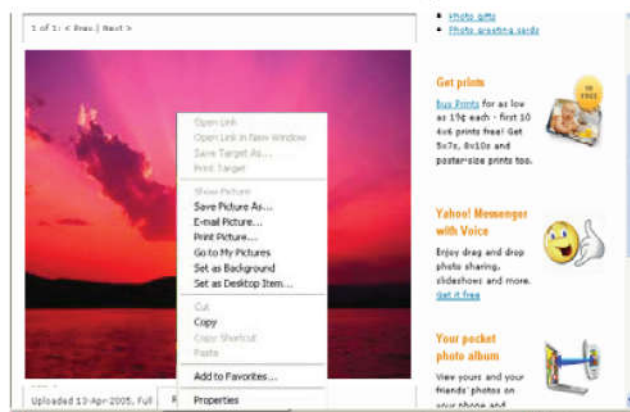
ۋىنەي دوۋەم ۋىنەي ئامىرى چاپكىردنە (Print) كە بەكلىك كىردى ۋىنەكە چاپ دەبىت.

ۋىنەي سىيەم ۋىنەي نامەيەكى تىدايە كە دەتوانىت بىيىرىت بۆئىمەيلەكەت، ئەگەر ويستت بىيىرىت بۆ ئەو كەسەي كە مەبەستە.

ۋىنەي چوارەم ۋىنەي فۆلدەرىكە كە دەتوانىت دايبكەيت لەناو ئەو فۆلدەرى كە تايبەتە بەۋىنە.

## رېځه دودوم :

کلیکی لای راستی دهکەین لهسەر وینەهی مەبەست،  
لیستیځمان بۆ دهکړیتهوه که پیک هاتووه لهم فهرمانانه:



**Save Picture As:** بههوی ئەم فهرمانهوه دهتوانین وینەهی مەبەست

زهخیره بکهین له هەر درایځیکی کۆمپیوتهرهههه.

**E-mail Picture:** بهکلیک کردنی دهتوانین وینەکه بنیرین بۆ ناو  
ئیمهیلی مەبەست.

**Print Picture:** بهکار دیت بۆ چاپ کردنی وینەکه.

**Go to My Pictures:** ناردنی وینەکه بۆ ناو فولدهری My Pictures

**Set as Background:** بهکلیک کردنی وینەکه دهیتهه باکگراوندی  
کۆمپیوتهرهههه.

**Set as DesktopItem:** بهکار دیت بۆ بردنی وینەکه بۆسەر دیسک تۆپ.

**Copy:** بۆ له بهرگرتنهوهی وینەکه.

**Add to favorites:** بۆ ناردنی وینەکه بۆ لیسته بهکارهاتووهکان.

## گهړان له ئینتهرنیټدا Search

به کارهینانی دووهمی ئینتهرنیټ بریتیه له کرداری گهړان (Search) که وادهکات زور به ئاسانی و له کاتیکی کهمدا سوودی زور له زانیارییهکانی ناو ئهو توپره وهربرگړیت، چونکه ئینتهرنیټ گهلیک زانیاری به سوودی تیډایه که ئهوهنده زورن ئهگهر ئهم کرداره نهبوايه ئهوا نهمان دهتوانی وهک پیوویست سوودیان ئی وهربرگرین. بو کرداری گهړان زور سایتي گرنگ هه ن لهوانه:

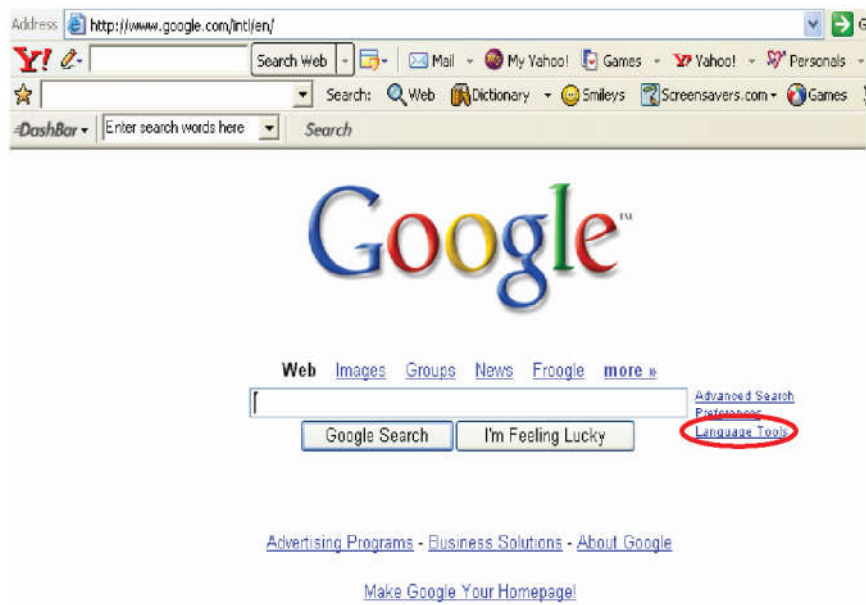
www.google.com (١)

www.ask.com (٢)

www.yahoo.com (٣)

www.altavista.com (٤)

www.msn.com (٥)



بەللام گىرنگىرىن و بەربلاوترىن سايىتى تايىبەت بە گەپان  
برىتىيە لە سايىتى گوگل [www.google.com](http://www.google.com).

ئامانجى گوگل پىشكەش كىردى باشترىن خىزمەت گوزارىيە  
و گوگل بە خىراترىن سايىتى گەپان دەژمىردىت كە لە ماوئەيەكى زور  
كەمدا ئەنجامى گەپانەكەت پىشكەش دەكات كە پوزانە چەندەھا  
كەس سەردانى ئەم سايىتە بە ناوبەنگە دەكەن.

بىرۆكەي دروست بوونى ئەم سايىتە دەگەرپتەوہ بو دوو  
خويندكارى دكتورا (لارى بايج و سىرغى برىن) لە زانكووى  
(ستافويىرد) كە بە بىرى ۲۵ مىليۇن دولار ئەو كۆمپانىيائەيان  
دامەزراند كە لەلايەن سى كۆمپانىياوہ پارەكەي بو تەرخان كرا.

ئامانجى ئەم سايىتە پىشكەش كىردى باشترىن خىزمەتگوزارى  
گەپانە Search لە ناو ئىنتەرنىتدا گوگل لە گەپان پشت دەبەستىت  
بەشيوازى گەپانى ئۆتوماتىكى ئالوز كە شيوازىكى بابەتيانەي ھەيە  
لە دۆزىنەوہ.

## گه‌پان له‌ناو سایتی گوگل به‌م شیوه‌یه نه‌نجام ده‌دریٲ:

کاتیٲک ده‌ته‌ویٲ ده‌رباره‌ی باب‌ه‌تیٲک له‌ ئینته‌رنیٲدا بخوینیته‌وه‌ یان به‌دوایدا بگه‌ریٲیت، ئه‌وا نویسنی مه‌به‌ست له‌ناو ئه‌و بو‌شاییه‌ی بو‌ ئه‌م مه‌به‌سته‌ دیاری کراوه‌ بنووسه‌ وکلێک له‌سه‌ر (Google Search) بکه‌، پاش که‌میٲک چاوهرپوانی ده‌بینیت گوگل ژماره‌یه‌کی زور ناو‌نیشانی سایتی دیکه‌ت بو‌ ده‌هینیٲ که‌ تیایدا مه‌به‌سته‌که‌ی تو‌ی دیاری کردووه‌و به‌ کلێک کردن له‌سه‌ری سایته‌که‌ت بو‌ ده‌کاته‌وه‌.

ستافی گوگل له‌ ( ٦ ) نه‌ندامی سه‌ره‌کی پیٲک هاتوو و یه‌کیٲک له‌و شه‌ش نه‌ندامه‌ کورده‌ ناوی ( ئومید ) ه‌.

گه‌پان له‌ ناو سایتی گوگل به‌ (١٠١) زمان هه‌یه‌ ویه‌کیٲک له‌و زمانانه‌ زمانی (کوردی) ه‌ که‌ تازه‌ دامه‌زراوه‌ و بو‌ت هه‌یه‌ به‌ ئاره‌زووی خوٲ یه‌کیٲک له‌ زمانه‌کان هه‌لبژیٲیت.

بو‌ گوٲرینی زمانی به‌کارهاتوو کلێک له‌سه‌ر Language Tools ده‌که‌ین که‌ لاپه‌ره‌یه‌که‌مان پیشان ده‌دات که‌ پیٲک هاتوو له‌ (١٠١) زمان.

**نمونہ:** **ئەگەر ویستت ئەو گەڕانە بەزمانی عەرەبی ییّت کلیک لەسەر Arabic دەکەیت گوگل دەگۆڕیتە سەر زمانی عەرەبی.**

### Use the Google Interface in Your Language

Set the Google homepage, messages, and buttons to display in your selected language via our [Preferences](#) page. Google currently offers the following interface languages:

- |                                     |                             |                              |   |                              |
|-------------------------------------|-----------------------------|------------------------------|---|------------------------------|
| • <a href="#">Afrikaans</a>         | • <a href="#">English</a>   | • <a href="#">Irish</a>      | • <a href="#">Occitan</a>               | • <a href="#">Swedish</a>    |
| • <a href="#">Albanian</a>          | • <a href="#">Esperanto</a> | • <a href="#">Italian</a>    | • <a href="#">Oriya</a>                 | • <a href="#">Tamil</a>      |
| • <a href="#">Amharic</a>           | • <a href="#">Estonian</a>  | • <a href="#">Japanese</a>   | • <a href="#">Persian</a>               | • <a href="#">Telugu</a>     |
| • <b><a href="#">Arabic</a></b>     | • <a href="#">Faroese</a>   | • <a href="#">Javanese</a>   | • <a href="#">Pig Latin</a>             | • <a href="#">Thai</a>       |
| • <a href="#">Azerbaijani</a>       | • <a href="#">Filipino</a>  | • <a href="#">Kannada</a>    | • <a href="#">Polish</a>                | • <a href="#">Tigrinya</a>   |
| • <a href="#">Basque</a>            | • <a href="#">Finnish</a>   | • <a href="#">Klingon</a>    | • <a href="#">Portuguese (Brazil)</a>   | • <a href="#">Turkish</a>    |
| • <a href="#">Belarusian</a>        | • <a href="#">French</a>    | • <a href="#">Korean</a>     | • <a href="#">Portuguese (Portugal)</a> | • <a href="#">Turkmen</a>    |
| • <a href="#">Bengali</a>           | • <a href="#">Frisian</a>   | • <a href="#">Kurdish</a>    | • <a href="#">Punjabi</a>               | • <a href="#">Twi</a>        |
| • <a href="#">Bihari</a>            | • <a href="#">Galician</a>  | • <a href="#">Kyrgyz</a>     | • <a href="#">Romanian</a>              | • <a href="#">Uighur</a>     |
| • <a href="#">Bork, bork, bork!</a> | • <a href="#">Georgian</a>  | • <a href="#">Latin</a>      | • <a href="#">Russian</a>               | • <a href="#">Ukrainian</a>  |
| • <a href="#">Bosnian</a>           | • <a href="#">German</a>    | • <a href="#">Latvian</a>    | • <a href="#">Scots Gaelic</a>          | • <a href="#">Urdu</a>       |
| • <a href="#">Breton</a>            | • <a href="#">Greek</a>     | • <a href="#">Lithuanian</a> | • <a href="#">Serbian</a>               | • <a href="#">Uzbek</a>      |
| • <a href="#">Bulgarian</a>         | • <a href="#">Guarani</a>   | • <a href="#">Macedonian</a> | • <a href="#">Serbo-Croatian</a>        | • <a href="#">Vietnamese</a> |

یان لە ریگهی ئالای ئەو ولاتی که مەبەستمانە کلیکي لەسەر دەکەین ئەوا زمانە که دەبیته زمانی ئەو ولاتی که کلیکمان لەسەر ئالاکهی کردوو.

### Visit Google's Site in Your Local Domain



## **E-Mail دروست کردنى ئىمەيل**


گرىنگرىن بەكارھىيىنانى سىيىھى ئىنتەرنىت برىتتىيە لە پۇستى ئەلىكترونى E-Mail.

پۇستى ئەلىكترونى بەكاردىت بۇ ناردن و وەرگرتنى نامە و نوسراو و وىنە لە رىگەي ئىنتەرنىتەو بەھوى ئىمەيلكى تايبەتەو كە بەھوى يەكىك لە سايتەكانەو دروستى دەكەيت.

دەتوانىت لە زۆربەي سايتەكاندا ناونىشانى ئەلىكترونى دروست بكەيت كە زۆربەي زۆرى سايتەكان لە دروست کردنى ئىمەيلدا لە يەكەو نرىكن وسايتى ( Yahoo ) و ( Hotmail ) لە سايتە بە ناو بانگەكانى جىهان دەرژمىردىن كە زۆرتىن ناونىشانى ئەلىكترونىان لەسەر دروستكراو و باشترىن و بەھىزترىن وسايتى خزمەتگوزارىن لىرەدا وسايتى Yahoo دەھىننەو بەنمونه.

بەم شىوہى دەتوانىت لە وسايتى (Yahoo) دا بىتە خاۋەنى پۇستى ئەلىكترونى:

دواي ئەوہى چووتە ناو ئىنتەرنىت و وسايتى [www.yahoo.com](http://www.yahoo.com) کردەو وەك لە وىنەي يەكەمى خوارەو ديارە، پاشان كلىك لەسەر Mail بکە بۇكىكت پىشان دەدات وەك لە وىنەي دووہم:



To access Yahoo! Mail...

## Sign in to Yahoo!

Yahoo! ID:

Password:

☐ Remember my ID on this computer

[Sign In](#)

[Why this is secure](#)

[Forget your ID or password?](#)

[Sign-in help](#)

## Don't have a Yahoo! ID?

Signing up is easy.

[Sign Up](#)

كليك بكه له سهر Sing Up فورميك پيشان دهدات بهم شيويه:

**Create Your Yahoo! ID**

- \* First name:
- \* Last name:
- \* Preferred content:  [?](#)
- \* Gender:
- \* Yahoo! ID:  @yahoo.com  
ID may consist of a-z, 0-9, underscores, and a single dot (.)
- \* Password:   
Six characters or more; capitalization matters!
- \* Re-type password:

**If You Forget Your Password...**

- \* Security question:
- \* Your answer:   
Four characters or more. Make sure your answer is memorable for you but hard for others to guess!
- \* Birthday:   ,  [?](#)


---


- \* ZIP/Postal code:
- Alternate Email:  [?](#)

**Customizing Yahoo!**

- Industry:
- Title:
- Specialization:

**Verify Your Registration**

- \* Enter the code shown:  [More info](#)   
This helps Yahoo! prevent automated registrations.



كه داواى كۆمەللىك زانىيارىت لى دەكات كه بەم شىۋە فۆرمەكه بىر بىكەردەۋە:

۱. لە خانەى First Name دا ناوى يەكەمى خۆت بنوسە.
۲. لە خانەى Last Name دا ناوى باوكت بنوسە.
۳. لە بەشى Preferred Content دا ولاتىك بە ويستى خۆت دىارى بىكە بۇ نمونە لىرەدا Yahoo! US دىارى بىكە.
۴. لە خانەى Gender دا رەگەزى خۆت دىارى بىكە ئەگەر (كۆر) بويت ئەۋا Male ۋە ئەگەر (كېچ) بويت ئەۋا Female ھەلبرئىرە.
۵. لە خانەى Yahoo ID دا ناۋىك بنوسە كە ئەۋ ناۋە دەبىتتە ناۋىشانى نامە ئەلكترونىيەكەت.
- دەتۋانىت ناۋى يەكەم و دوۋەم يان ناۋى خۆت و ژمارەيەك بنووسىت، يان ھەر ناۋىكى تىر بىت بە مەرجىك ئەۋ ناۋە پىش تۆكەسىكى تىر نەبىتت لەناۋ yahoo دا.
۶. لە بەشى Password دا وشەى نەيىنى بنوسە كە لىرە دەتۋانىت ژمارە بىت يان وشە بىت يان ھەردوۋىكىان بىت، دەبىتت لە شەش پىت كەمتر نەبىت.
۷. دووبارە نووسىنى وشەى نەيىنى لە بەشى Re-type Password بە ھەمان شىۋەى سەرەۋە.
۸. لە خانەى Security Question دا كۆمەللىك پرسىارى بۇ ئامادە كرديويت بە ويستى خۆت يەككىك لەۋ پرسىارانە ھەلبرئىرە.

۹. لە خانەى Your Answer دا وەلامى پرسىيارەكە بدەرەو.
۱۰. لە خانەى Birthday دا رۆژ ومانگ و سالى لە دايك بوونت بنوسە.
۱۱. لە خانەى Current Email(Optional) دەتوانیت بە ويستى خۆت ئیمەیلیكى دروستکراو بنوسیت بەلام لەم خانەیه دا بە ئارەزووی خۆتە دەتوانیت وەلامى نەدەیتەو.
۱۲. لە خانەى ZIP/Postal Code دا کوډى هەر ولاتىك بىت بینوسە بۆ نمونە کوډى ئەمەریکا ( ۹۲۰۲۵ ) بینوسە، و هەر ولاتىك کوډى تايبەتى خوێ هەیه.
۱۳. وە لە خانەى Industry یەكێك لەو کارانە هەلبژیرە كە بۆى دیارى کردویت.
۱۴. لە خانەى Title دا كلیك لە یەكێك لەو کارانە بكە كە بۆى داناویت.
۱۵. لە خانەى Enter the Code Shown دا ئەو نووسینە بنوسە كە بۆت دانراو.
۱۷. پاشان كلیك لەسەر I Agree بكەو كەمێك چاوەڕوان بە، ئەگەر ئەو زانیاریانە كە لە فۆرمەكە دا نووسیت هەلەى تیدا بوو یان لەلایەن یەكێكى تر تۆماركرا بوو ئەوا پیت رادەگەینییت و هەلەكەت بۆ دیارى دەكات تۆش هەلەكە راست بكەرەو.

بەلام ئەگەر فۆرمەكە ھەلەى تىدا نەبوو يان لەلايەن يەككى تر ئەو  
ناونىشانە تۆمار نەكرا بوو ئەوا سايتى Yahoo بەخىر ھاتنت  
دەكات و پىرۆزبايت ى دەكات كەبوويت بە خاوەنى پۆستىكى نامەى  
ئەلىكترونى.

۱۸. پاشان كليك لەسەر Continue to Yahoo Mail بكە بۆ چوونە  
ناو ئىمەيلەكەت ويەكەم جار نامەيەكت لەلايەن كۆمپانىاي  
Yahoo بۆ پەوانە دەكرىت كە بەخىر ھاتنت دەكات.  
بەم شىوہ بوويت بەخاوەنى پۆستى ئەلىكترونى.

**چۆنيەتى كۈندەۋە ناردنى نامەي ئەلىكترونى (ئىمەيل)**

### (۱) کردنه‌ودی نامه :

سهرهتا له ناو سايټي Yahoo دا كليك له سهر Mail بكه بهم

### شیوہ یہ :



ئەم بۆكسەت بۇ دەكریتهوه كه له بهشی ID Yahoo! دا

نووسینی ییش (@) ی ئیمه یله کهت بنووسه.

له پاشان له به شی Password دا وشه ی نه یی ئیمه یله که ت بنووسه

و كليك له سهر Sing In بكه يان دهست بنى به دوگمه Enter دا

لہسہر کی پور دہکے۔

To access Yahoo! Mail...

**Sign in to Yahoo!**

Yahoo! ID:

Password:

☐ Remember my ID on this computer

[Sign In](#)

*Why this is secure*

*Forget your ID or password?*

*Sign-in help*

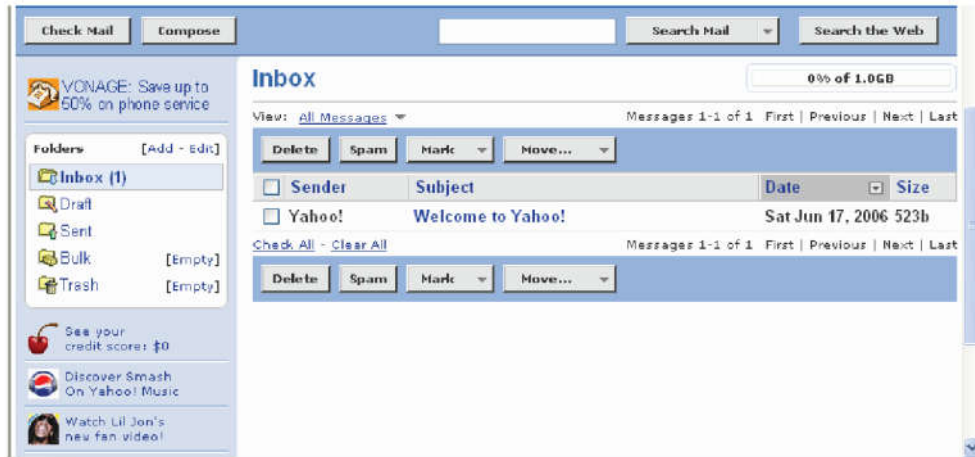
---

**Don't have a Yahoo! ID?**

Signing up is easy.

[Sign Up](#)

له دوايدا ئهم بۆكسهت بۆ دهكریتهوه:



ئەگەر بتهوی ئهو نامانه بکهیتهوه که بۆت هاتووہ یان  
داکراوه لهناو ئیمهیله که تدا، ئهوا کلیک بکه له سهر Inbox ، پاشان  
کلیک بکه له سهر Subject ی ئهو نامهیهی که دتهویت بیکهیتهوه.  
بهلام ئەگەر بتهویت ههر نامهیهک بسریتهوه که مه بهسته ئهوا  
نامه که دیاری بکهو کلیک له سهر Delete بکه.

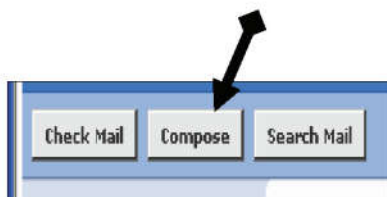
## زاراوهکان

**Sender:** لهم به شهدا ناو نیشانی ئهو ئیمهیله دهنوسریت که بۆت  
هاتووہ.  
**Subject:** لهم به شهدا ناوی بابتهی نامه که دهنوسریت که بۆت  
هاتووہ.  
**Date:** لهم به شهدا بهرواری ناردنی نامه که دهنوسریت که بۆت  
هاتووہ.

**Size:** لەم بەشەدا قەبارەى نامەكە دەنوسریت.

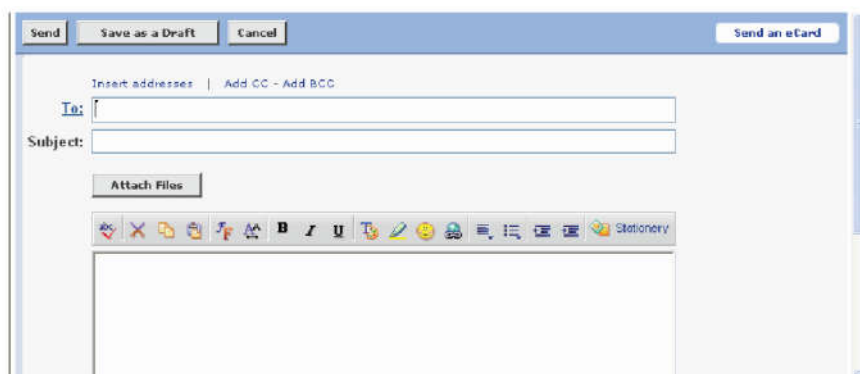
**Inbox:** ئەم بەشە وەك صندوقیك وایە ئەو نامانەى تێدایە كە بۆت هاتوون یان داكراون.

## (۲) ناردنى نامە (ئیمەیل) :



بۆ ناردنى ئیمەیل كلیك لەسەر Compose بكە بۆكسیكەت بۆ دەكاتەووە كە لەخانەى To دا ئیمەیلی ئەو كەسە بنوسە كە ئیمەیلەكەى بۆ دەنیریت و بەهۆى فەرمانى Add cc یان Add BCC دەتوانى هەمان نامە بۆ كەسى تریش بنیریت، و لەبەشى Subject دا بابەتى ئیمەیلەكە بنوسە.

لە دوايیدا ئەو نووسینە بنوسە كە مەبەستە پاش ئەوێ نووسینەكەت نووسى كلیك لەسەر Send بكە.



ئەگەر نامەكە نۆردرا ئەوا پىت رادەگەيەنيت كە نامەكە  
 نۆردرا دەنوسرى Message Sent واتە نامەكە پۆيشت، بەلام ئەگەر  
 ھاتوو نامەكە نەنۆردرا ئەوا پىت ئەلپت نامەكە نەپۆيشت ئەويش  
 زياتر دەگەرپىتەوہ بۆ ھەلەى نووسىنى ئىمەيلەكە.  
 وە ئەگەر ويستت ئەو ئىمەيلەى كە نامەكەت بۆ ناردووہ  
 دايىكەيت لەناو Address Book دا ئەوا كليك لەسەر Add to  
 Address Book بكە ئەوا بەم شىوہ ئىمەيلى مەبەستت بۆ  
 دادەكرىت لەناو Address Book دا.

## چۆنلەپ ناردىنى ھاۋىيچىلەرگە نامەدا



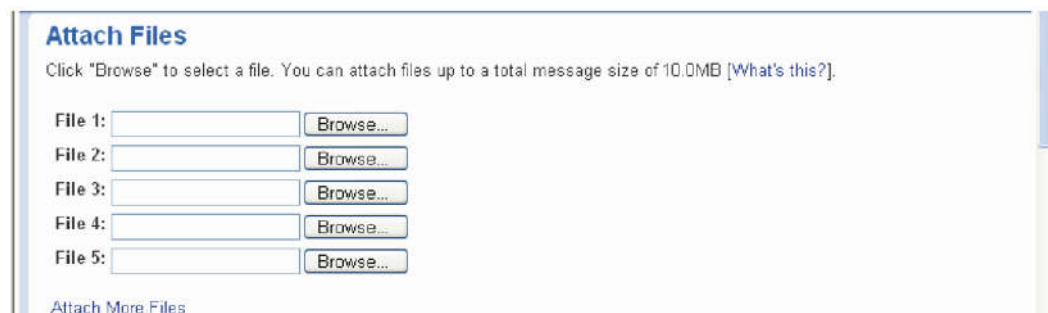
لەكاتىڭدا ۋا پىۋىست دەكات لەگەل

نامەكەدا ۋىنەيەك يان ھەر ھاۋىيچىك

بىئىرىت لىرە پىۋىستە كلىك لەسەر

Attach File بىكەيت ۋ پاشان بۆكسىكى تىرت بۆ دەكرىتەۋە كلىك

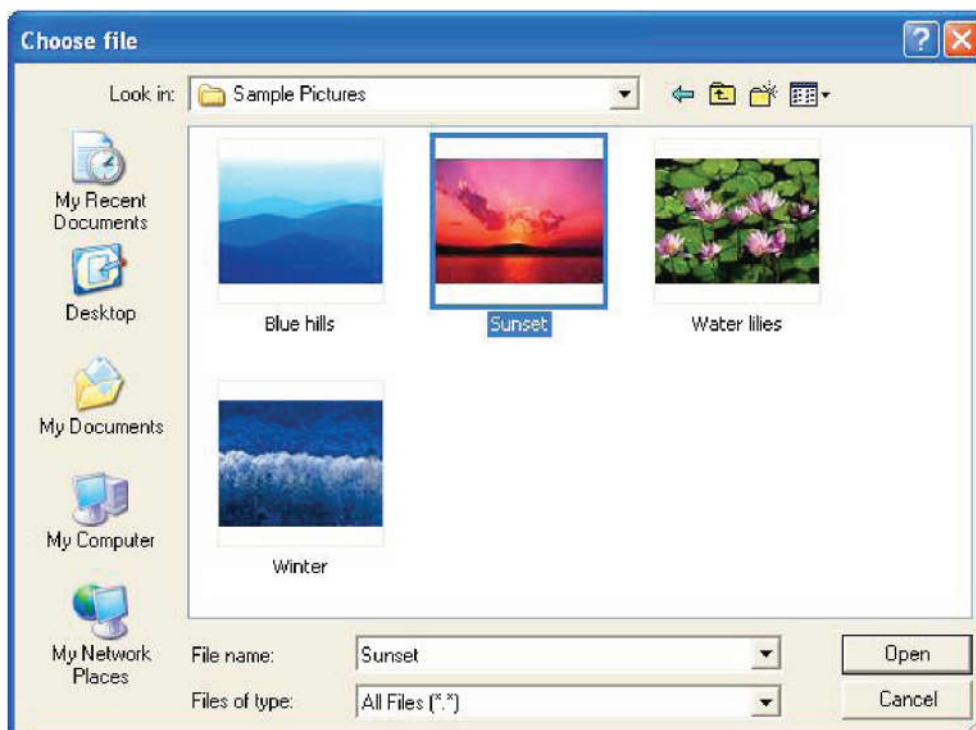
لەسەر Browse بىكە:



پاشان بۆكسىكت پىشان دەدات ئەۋ درايقە يان ئەۋ فۆلدەرە دىارى

بىكە كە ۋىنەكە يان ھاۋىيچەكە تىدايە، لەدوايدا ۋىنەكە يان

ھاۋىيچەكە دىارى بىكە ۋ كلىك لەسەر (Open) بىكە بەم شىۋەيە:

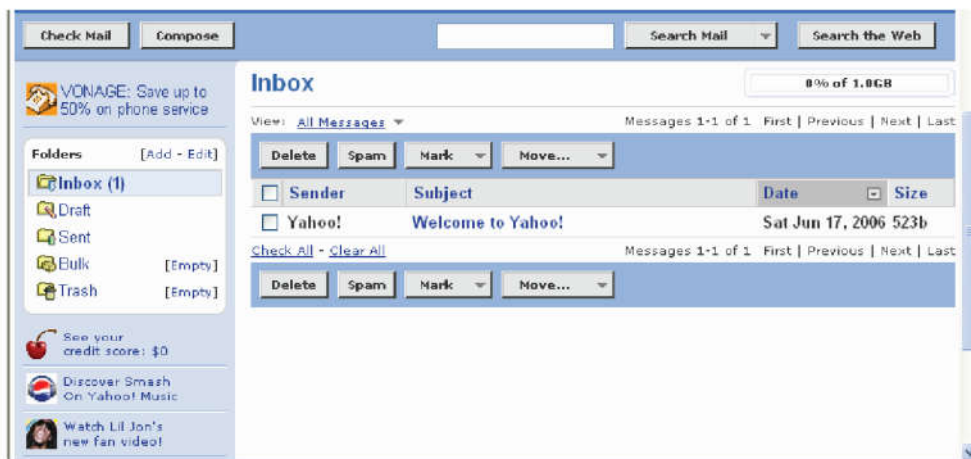


له دوايدا جاريكى تر كليك له سهر Attach File بكه پاش كه ميگ  
 چاوهرواني بكه هه تا وهكو ويينه كه يان هاو پيچه كه داده به زيت.  
 پاشان كليك له سهر Continue to Message بكه و كليك له سهر  
 Send بكه .

## ناردنی کارت لهگهل نامه دا (ئيمه يلد)

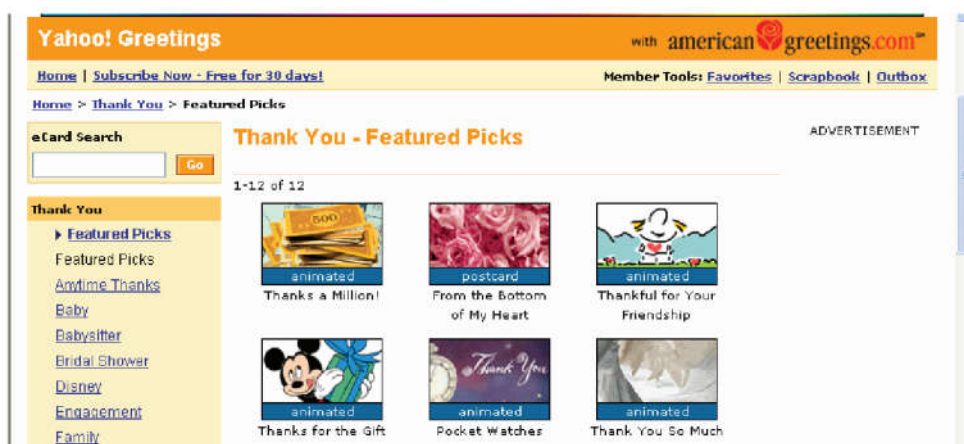
**YAHOO! Greetings**

زۆرجار لهكاتى نامه نووسيندا وا پيويست دهكات كه لهگهل نامه كه دا كارتىك بو هاورپيكت رهوانه بكهيت بو ئهم مه بهسته سايتى yahoo كو مه ليك كارتى ئاماده كراو تيدايه، هه موو بو نه يهك

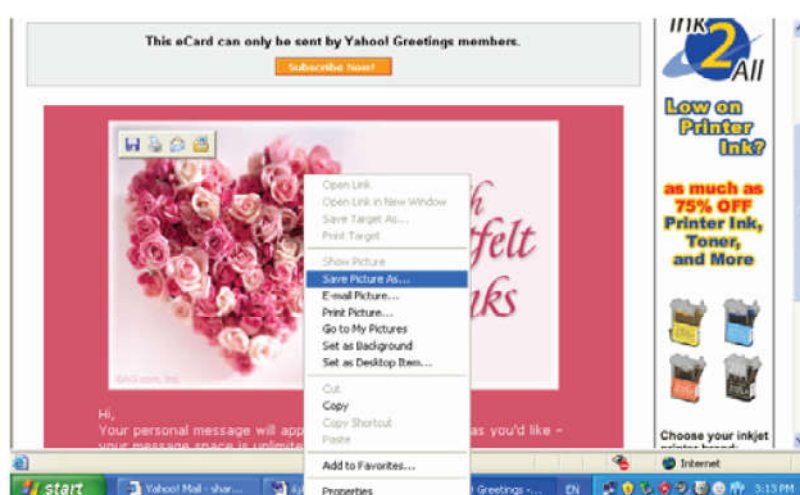


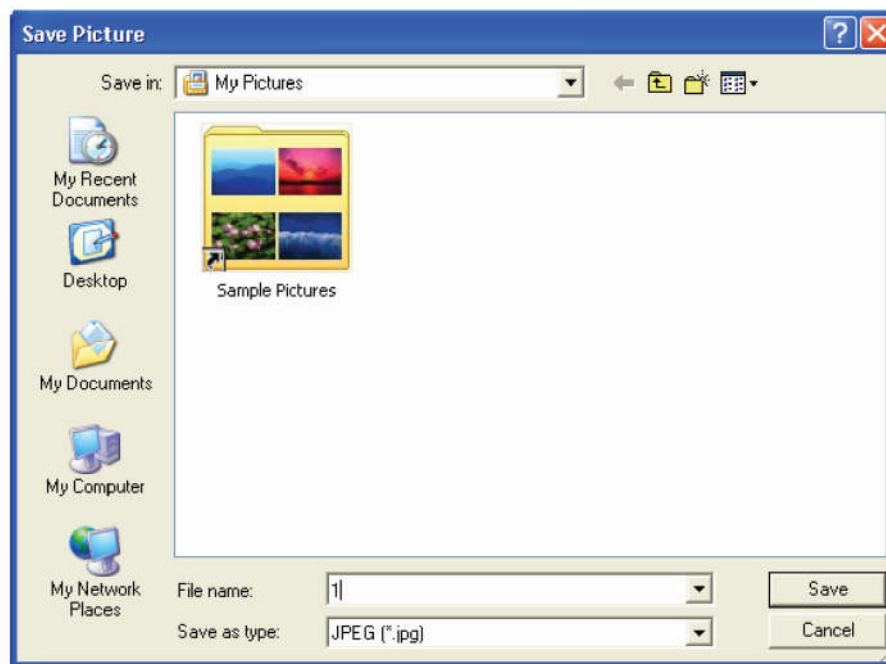
كارتى تايبه تى خوئ هه يه، زۆربه ي كارت هكان مۆسيقيان لهگهل دايه بهم شيويه دهتوانيت كارت رهوانه بكهيت بو هاورپيكت، سه ر هتا برۆ ناو ئيمه يله كه ته وه پاشان كليك له سه ر Compose بكه بو كسيكى تريت پيشان ده دات كه لاي راستى بو كسه كه نووسراوه Send an eCard واته ناردنى كارت پاش ئه وه ي كه كليك كرد له سه ر Send an eCard ده چيته ناو yahoo Greetings كه هه موو جوړه كارتىكى تيدايه كه تايبه تن به هه موو بو نه يهك و بو هه ر بو نه يهك كو مه ليك كارتى بو ئاماده كردوويت، بو نمونه كليك بكه

له سهر thank you بکه کۆمهلیک کاری تایبتهت به سوپاس کردن



پیشان دهدات که به ئاره‌زووی خۆت کلیک له یه‌کیک لهو کارتانه بکه پاش ئه‌وه‌ی که وینه‌که‌ت هه‌لبژارد له‌دوایدا کلیک بکه له‌سهر ئه‌و وینه‌ی که دیاریت کردووه پاشان وینه‌که‌ت پیشان دهدات و کلیکی راستی ماوسه‌که له‌سهر وینه‌که بکه و فهرمانی (Save Picture As) دیاری بکه و وینه‌که دابکه له درایقی‌کدا یان له فولده‌ریکی مه‌به‌ستدا له کۆمپیوته‌ره‌که‌دا به ناوی‌که‌وه.



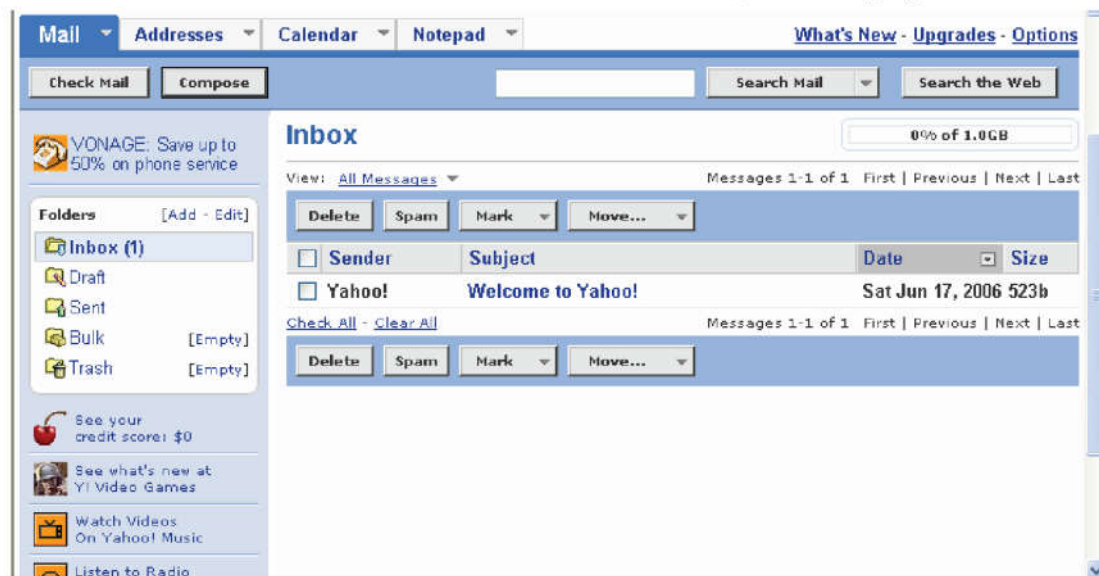


لەدوايیدا برۆ ناو ئیمەیلەکەى خۆتەوه بههۆى فەرمانى ( Attach Files)هوه وینەى مەبەست بنێره.

## چۆنلەك تى گۆرىنى وشەى نەينى

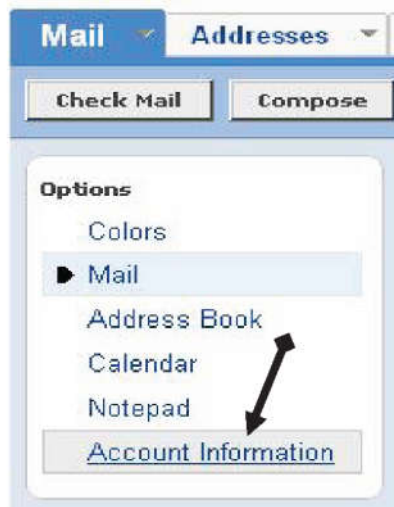
### Change password

زۆر جار وا پيويست دىكات كە وشەى نەينى ئىمەيلەكەت (Password) بگۆرىت ئايا لەبەر ئاشكرابوونى وشەى نەينى ئىمەيلەكەت يان لەبەر ھەرھۆيەك بىت دىتوانىت بەم شىۋەيە وشەى نەينى ئىمەيلەكەت بگۆرىت:  
(۱) سەرەتا ئىمەيلەكەت بگەرەۋە.



(۲) كلىك لەسەر (Option) بگە.

(۳) پاشان كلىك لەسەر Account Information بگە بەم شىۋەيە:



پاشان بۆكسىكى تىرت پىشان دەدات لە بۆشايى Password دا  
 وشەى نەينىيە كۆنەكەت بنوسەو پاشان كليك لەسەر Sign In بكە.

To access Yahoo! Mail...

**Please verify your password**

Yahoo! ID: sharabakr

Password:

[Sign In](#)

[Why this is secure](#)

[Forget your ID or password?](#)

[Sign-in help](#)

---

Not sharabakr?

[Sign in as a different user.](#)

٤) فۆرمىكى تىر دەبىتەو تىيدا كليك لەسەر Change password بكە.

٥) بۆكسىكى تىر دەبىتەو كە لە سى بۆشايى پىك ھاتوو:

Enter your **Current Password**:

Choose a **New Password**:

Confirm your **New Password**:

- ا. له بۆشایی یه که مدا Enter your Current Password وشه ی نهینییه کۆنه که ت بنووسه.
- ب. له بۆشایی دوو مدا Choose New Password وشه نهینییه تازه که ت بنووسه.
- ج. له بۆشایی سییه مدا Confirms your New Password دوو باره وشه ی نهینییه تازه که ت بنووسه ره وه.
- پاشان کلیک له سه ر Save بکه له دواییدا پیت راده گه ینیت که گۆرینی وشه ی نهینی ئیمه یله که ت به سه رکه وتویی کۆتای هات.

**Yahoo! Password Changed**

You have successfully chosen a new Password.

[Return to Yahoo!](#)

Copyright © 2009 Yahoo! Inc. All rights reserved. [Copyright Policy](#) [Terms of Service](#)  
 NOTICE: We collect personal information on this site.  
 To learn more about how we use your information, see our [Privacy Policy](#)

## گفتوگو کردن Chat

یه کیکی تر له سوود وبه کارهینانه کانی ئینته رنیت بریتیه له کرداری گفتوگو کردنی راسته وخو که ده مانه ویت لهه به شه دا نامارهی پی بدهین.

گفتوگو کردن له نیوان دوو کهس یان زیاتر له سهه ر ئینته رنیت، ده کریت به شیوهی نووسین یان به نووسین ودهنگ یان به نووسین ودهنگ و وینه بیته.

### دوو جووری سهه رکی له گفتوگو کردن ههیه:

**جووری یه کهم:** گفتوگو کردنه له گهل کهسانی ناسراو (هاوپی)، که ئه مه ئه و کهسانه که خوت دهیانکه یته وباسه کانتان له بواری تایبته به خوتاندا ده بیته.

**جووری دووهم:** گفتوگو کردنه له ژوره کانی گفتوگو دا که لهه ژورانده دا باسه کان دیاری کراون بو ئه و که سایه تیانه که مه رج نیه ناسراو بن وهه موو که سیك بو ی ههیه به شداری گفتوگو کان بیته.

ئه و سایت وبه رنامه نه ی که گفتوگو یان پی ده کریت زورن، به لام بلاوترینیان به رنامه کانی:

(Paltak Messenger , Msn Messenger , Yahoo Messenger )

ئه مه جگه له چه ندین سایتی تایبته به گفتوگو کردن وهک:

(Kurd Chat، ...) ئىمە لىره ياهو ميسنجر Messenger Yahoo  
 وەك نمونەى بەرنامەى گفتوگوکردن وەردەگرين كه ئەم بەرنامەىە  
 بەكارهينەرى زۆرى ھەيە، جگە لە ئاسانى بەكارهينانى .  
 سەرەتا بۆ دەستكەوتنى بەرنامەى Yahoo Messenger  
 دەتوانين بەھۆى سىدى ياخود راستەوخۆ لە پىگەى سايتى  
 (Yahoo)، بەرنامەكە داوون لۆد (Download) بكەين. بەم شىوہىە:



پاش کردنەوہى سايتى (Yahoo) كليك لەسەر Messenger بكەو  
 بەرنامەكە (Download) بكە.  
 ئىستا تۆ خاوەنى بەرنامەى Yahoo Messenger ى لەسەر  
 كۆمپيوترەكەت وئامادەىە بۆ كارکردن.

### تەبىنى:

دەتوانى بەرنامەى (Yahoo Messenger) تەنھا بۆ گفتوکردن  
 لەگەل ئەو ئىمەيلانەدا بەكاربىنيت كه لەناو سايتى (Yahoo) دا  
 دروستكراون.

## کردنه وهو به کارهینانی بهرنامه‌ی Yahoo Messenge

بۇ کردنه وهی بهرنامه‌ی یاهو میسنجر Yahoo Messenger سهرتا کلیک له سهر (start) پاشان (All Programs) دواپی له ناو بهشی (Yahoo Messenger) دا کلیک له سهر (Yahoo Messenger) بکه، یاخود ههر له سهر دیسک توپی کوپیوتهره کت دوو کلیک له سهر ئایکونی (Yahoo Messenger) بکه که له وینه که دا دیاره.



بهمهش بهرنامه‌ی Yahoo Messenger دهکریته وه وهک لاه شپوهیه دا دیاره، که داواپی نویسی ناویشانی ئیمهیل که له Yahoo!ID و وشه‌ی نهینی له Password ئینجا کلیک بکه له سهر Sign in یاهو میسنجر دهکریته وه، که ئاماده‌ی کارکردنه.

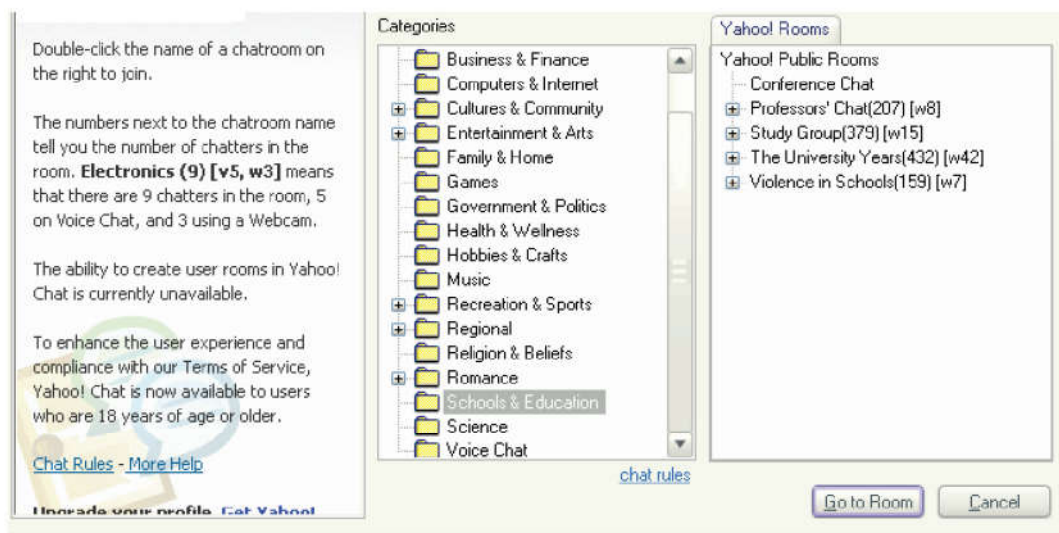


ئەگەر بىز ئىمەيلنى ھازىرقى ۋاقىتتا دېيىمىز ئۇ ھازىرقى ئىستى  
Contact دا كىلىك بىزگە لەسەر Add a Contact بۆكسىنى پىشان  
دەدات لە بۆشايى يەكەمدا نوسراۋە Type the person's Yahoo!  
ID or email address ئىمەيلنى ھازىرقى ۋاقىتتا بنوسىمەكە مەبەستە  
پاشان كىلىك بىزگە لەسەر Next لە دوايىدا بۆكسىنى تىر پىشان  
دەدات لىرەدا تەنھا كىلىك بىزگە لەسەر Next وپاشان كىلىك بىزگە لەسەر  
.Finish

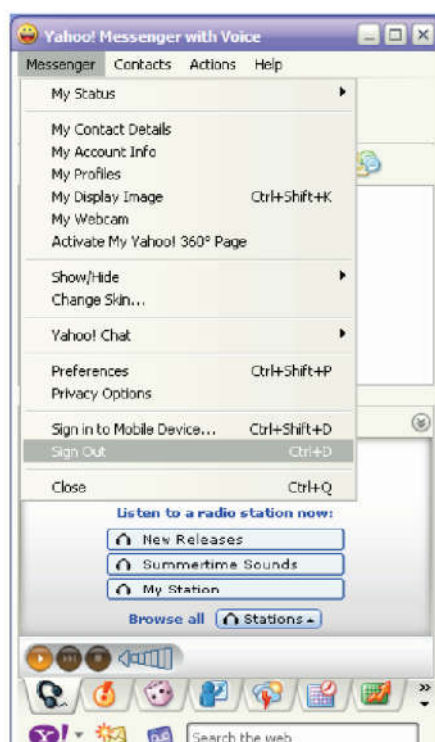
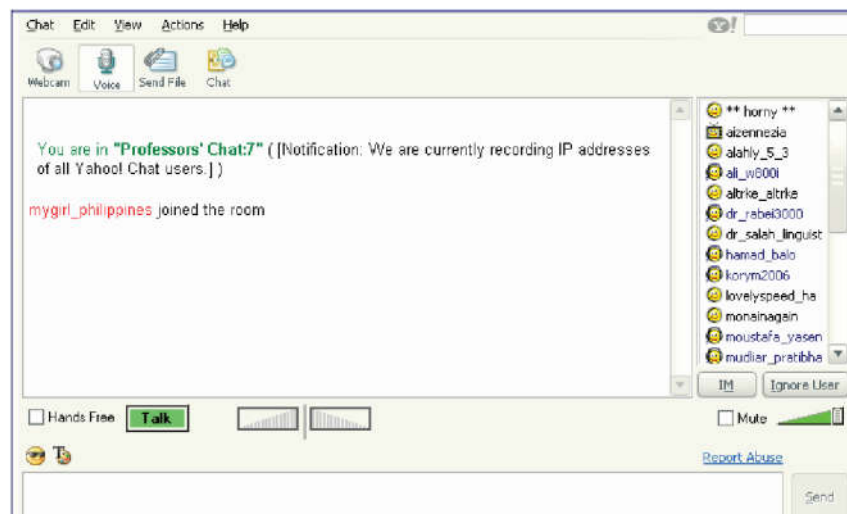
ھەركاتىنى ھازىرقى يەكەت لەسەر ھىلى YahooMessenger  
بوو ئۇ ھىماي تەنىشت ئىمەيلنى ھازىرقى ۋاقىتتا (زەرد) دەيىت.  
بۇ گىفتوگۇ كىلىك لەگەللىدا دوو كىلىك لەسەر ناۋەكەي بىزگە  
بۆكسىنى تايىبەت بە گىفتوگۇ كىلىك دىت كە لەناۋىدا نوسىنەكەت  
بنوسىمەكە وپاشان كىلىك لەسەر Send بىزگە يان دەست بنى بە دوگمەي

(ئىنتەرنەت) لەسەر كىيىپۆردەكە نووسىنەكەى تۆ دەگاتە ھاورپىكەت و پاشان چاۋەپى ى ۋەلەم بىكە لەلەيەن ھاورپىكەتەۋە.  
 بۇ قىسەكردن بەدەنگ يان بەدەنگ و كامپىرا لە كاتى بوونىدا دەتوانىت كلىك لەسەر ئايكۆنى Call بىكەيت لەگەل ئايكۆنى Webcam.

بۇ گفتوگو كۆرۈش لە ژورەكانى گفتوگۇدا سەرەتا لەپاش كۆرۈنەۋەى ياھو مېسسىنجر Yahoo Messenger كلىك بىكە لەسەر ئايكۆنى Chat ۋە پاشان ناۋى بابەتەكانمان بۇ دىت كە جوۋرى ژورەكانمان بۇ ديارى دەكات، ۋەك ئەۋ ژورانەى باس لە پەرۋەدە ۋەخویندن دەكات لە خویندنگەكاندا، يان ئەۋ ژورانەى باس لە كارى دارايى دەكەن، يان ..... ەتد.



کلیک له سهر بابه ته که بکه و دوو کلیک بکه له سهر گروپی ژورره که بۆکسیک دهر ده که ویت و کلیک له سهر Enter Chat بکه پاش که میک ده چیته ناو ژورره که وه بهم شیوه یه:



به ئاره زووی خۆت دوو کلیک له سهر یه کیک لهو ئیمه یلانه بکه و گفتوگۆی له گه لدا بکه.

دوای ته و او بوونی گفتوگۆ ده بیت به پی ی ههنگاوانه دهر چیت له ناو (Yahoo Messenger):

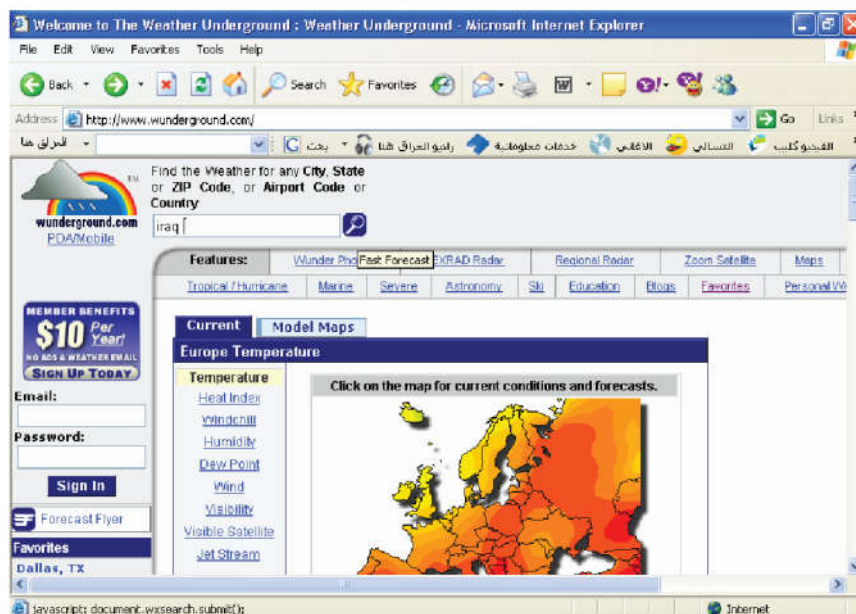
۱. کلیک له سهر لیستی Messenger بکه.
۲. کلیک بکه له سهر Sign Out.
۳. پاشان کلیک بکه له سهر Close.

## زانینی زانیاری دهرباره کی کهش وههوا

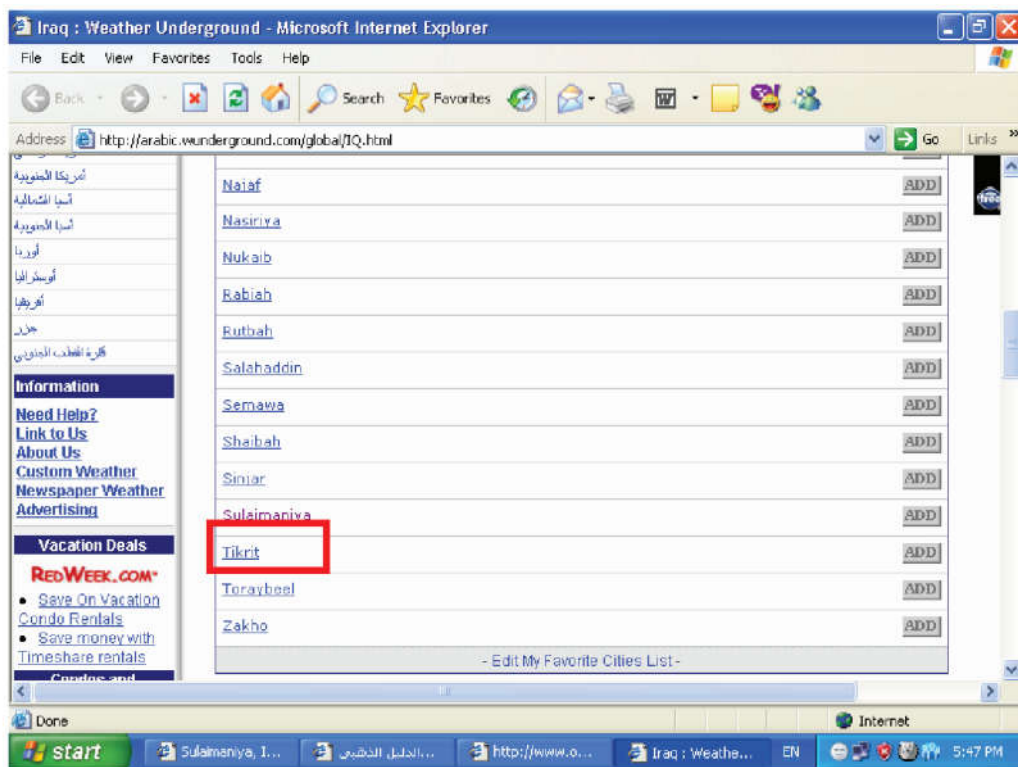
یه کیکی تر له سووده کانی ئینته رنیت بریتییه له زانینی زانیاری دهرباره کی کهش وههوا.

چه ندین سایتمان ههیه بو ئه وهی له ریگهیه وه زانیاری بزانی دهرباره کی کهش وههوا یه کیکی لهو سایتانه بریتی یه له سایتی (www.wunderground.com)، گرنگی ئهم سایته له وه دایه که ده توانیت کهش وههوا یی (روژو شهو) ت پی بلیت بو ماوه یی (۷) روژ واته یه که ههفته بهم شیوهیه:

۱. بو کردنه وهی سایته که له خانه یی Address ناو نیشانکه یی www.wunderground.com بنوسه و کلیک له سه ر Go یان دوگمه یی Enter دابگره ئهم لاپه رهیه ت بو ده کریته وه.



۲. پاشان له خانەى Find the Weather for any City, State or Zip Code, or Airport Code or Country. ( ناوى ئهو ولاته يان ناوى ئهو شارە يان كۆدى ئهو ولاته يان كۆدى فېرۆكه خانەى ئهو ولاته ) بنووسه كه دهته ويئت كهش وههواكهى بزانيت بۆ نمونه ئهگەر ليّره دا ناوى ولاتى iraq بنووسيت له پاشان كليك له سەر ئايكۆنى Fast Forecast بكه يان دوگمەى Enter دابگره، ئه م لا پهرهيهت بۆ دهكريتتهوه:



٣. ئىنجا كليك لەسەر ئەو شارە بکە کە دەتەوئیت کەش وەهواکەى بزانی، وەك کليکردن لەسەر شارى سلیمانی، لاپەرەیهکی تر دەکریتەو بەم شیوەیه:

The screenshot shows the Weather Underground website for Sulaimaniya, Iraq. The page includes a navigation bar with links like 'Features', 'Wunder Photos', 'NEXRAD radar', 'Regional Radar', 'Zoom Satellite', 'Maps', and 'Trip Planner'. Below the navigation bar is a banner for 'Pour une vie sans tabac.' The main content area displays the location 'Sulaimaniya, Iraq' and the local time '5:59 PM ADT'. A table titled 'Astronomy' shows the rise and set times for the sun on 20, 2006. To the right, a '5 Day Forecast for Sulaimaniya' is provided, showing the weather for the next five days with icons and temperature ranges in both Fahrenheit and Celsius.

Astronomy			5 Day Forecast for Sulaimaniya				
	Rise	Set	الثلثاء	الاربعاء	الخميس	الجمعة	السبت
Actual Time	5:42 AM ADT	8:16 PM ADT					
Civil Twilight	5:12 AM ADT	8:46 PM ADT	102° F   71° F 39° C   22° C	104° F   73° F 40° C   23° C	105° F   75° F 41° C   24° C	104° F   75° F 40° C   24° C	104° F   77° F 40° C   25° C
Nautical Twilight	4:35 AM ADT	9:23 PM ADT	صاف	صاف	صاف	صاف	صاف

کە لیڤەدا تەنھا کەش وەهواى پىنج رۆژت پى دەلیت بەلام لاپەرەکە بەهۆى دوگمەى (Page Down)، یان بەهۆى ماوسەکەوہ بو لای خوارەوہ ڤاکیشە، دەبینیت کەش وەهواى حەوت رۆژ لەگەل شەوہکانیدا واتە یەك هەفتەى بو نووسیویت بەم شیوەیه:

04:00 AM ADT on èèèè 20, 2006

	الثلاثاء 102 °صافية. عليا: F / 39° C ريج WNW 8 mph. / 14 km/h.
	ليلة الثلاثاء 71 °صافية. دنيا: F / 22° C ريج شمال شرقي 8 mph. / 14 km/h.
	الأربعاء 104 °صافية. عليا: F / 40° C ريج غرب 8 mph. / 14 km/h.
	ليلة الأربعاء 73 °صافية. دنيا: F / 23° C ريج ENE 6 mph. / 10 km/h.
	الخميس 105 °صافية. عليا: F / 41° C ريج WSW 8 mph. / 14 km/h.
	ليلة الخميس 75 °صافية. دنيا: F / 24° C ريج ENE 6 mph. / 10 km/h.
	الجمعة 104 °صافية. عليا: F / 40° C ريج WSW 11 mph. / 18 km/h.
	ليلة الجمعة 75 °صافية. دنيا: F / 24° C ريج شمال شرقي 4 mph. / 7 km/h.
	السبت 104 °صافية. عليا: F / 40° C ريج WSW 11 mph. / 18 km/h.
	ليلة السبت 77 °صافية. دنيا: F / 25° C ريج ENE 8 mph. / 14 km/h.
	الأحد 105 °صافية. عليا: F / 41° C ريج WNW 8 mph. / 14 km/h.
	ليلة الأحد 77 °صافية. دنيا: F / 25° C ريج ENE 8 mph. / 14 km/h.
	الاثنين 105 °صافية. عليا: F / 41° C ريج NW 11 mph. / 18 km/h.
	ليلة الاثنين 77 °صافية. دنيا: F / 25° C ريج NW 11 mph. / 18 km/h.


## ڦايرۋىسى كۆمپيوتەر Computer Virus

لە كاتىڭدا كە كۆمپيوتەر وئىنتەرنېت بۆتە پىۋىستىيەكى رۇژانەو تىكەل بوونى بە ژيانى مرقەشەو لە زۆربەى بوارەكانى ژياندا جىڭاي خۇى كردۆتەو، بەلام ئەوۋى سەيرە ئەم ئامىرە سوود بەخشە بى دەردوبەلا نىيە وكەسانىك ھەن شارەزان لە بوارى دارشتنى بەرنامەى كۆمپيوتەر كۆسپ دادەنن بۇ تىكەدان ولەكارخستنى.



ڦايرۋىسى كۆمپيوتەر زىندەوهرىك نىيە بچىتە ناو ئامىرەكەو تووشى نەخۇشى بكات بەلكو برىتتىيە لە بەرنامەيەكى دروستكراو كە دانراو بۇ لەكارخستنى سىستىمى كۆمپيوتەر كە

ئەويش كاتىك رودەدات كە كۆمپيوتەرەكە لە كاردا بىت واتە بە  
 كردنەوہى كۆمپيوتەرەكە قايرۆسەكە كارى خۆى دەكات كارى  
 قايرۆسەكە مەرج نى يە كۆمپيوتەرەكە لە كار بخت ھەندىك جار  
 دەبىتە ھۆى سېنەوہى فايلاى جۆراو جۆرەكانى بەرنامەكان ياخود  
 دەبىتە ھۆى خاوبوونەوہى سىستىمى كۆمپيوتەرەكەو چەندەھا  
 كىشەى تر كە توشى كۆمپيوتەرەكەى دەكات.



بەپىي راپۆرتىك لە  
 كۆمپانىيائى (سوفوس) بۆ  
 دروست كردنى بەرنامە بۆ  
 بەرگرى كردن لە قايرۆس  
 سالانى رابروودو  
 ژمارەيەكى زۆر قايرۆس  
 بلاوبووتەوہ، بۆ نموونە لە  
 سالى ۲۰۰۱ دا ژمارەى  
 قايرۆس ۱۲۰۰۰ ھەزار

بووہ ، قايرۆسى Nimda لە پىشەوہى ئەو قايرۆسانە بووہ كە  
 بلاوبووتەوہ جگە لە قايرۆسى Sircam.

وہ زۆر لە قايرۆسەكان بە ناوى ھونەرمەندى سينمايى و  
 ياريزانە بەناوبانگەكانن، يان بەناوى خوشم ئەوييت I Love You  
 ،...ھتد.

ئەمانە كۆمەللىك قايرۇسى بەناوبانگن كە لە رېگەى  
ئىنتەرنىتتەو دەگاتە كۆمپىوتەرەكان.

ئەوەى جىگەى سەرنجە ئايا دەبىت ھۆى چى بىت؟ لە  
سەردەمى كۆمپىوتەرە ئىنتەرنىتتە كەسانىك ھەبن كاتى خۇيان بە  
فېرۇبدەن بۇ كۆسپ دانان لەبەردەم ئەم زانستەدا ياخود پەيوەندى  
ھەيە بە ھەندىك لە كۆمپانىكان كە لەپىناوى بەرژەوەندى مادى  
خۇيانەوہىە، قايرۇس لەرېگەى ( ئىنتەرنىت وفلاش دىسك و سى  
دى) يەوە بلاودەبىتتەوہ.

وہ دەبىت ھەمىشە كۆمپىوتەرەكەت بەرنامەى ئەنتى قايرۇس  
(AntiVirus) ى نوئى تىدا بىت بۇ ئەوەى كۆمپىوتەرەكەت بە دوور  
بىت لە زىانى قايرۇس.

## راھىتئان

\* لايەنى تيۋرى:

پ۱) باسى جۆرە سەرەككە كەلگەن بىر ئادەمنىڭ ئىسمىنى بىلىڭ؟

پ۲) سوۋدى ئۇم ئايگۈنلەر چىيە؟

۱. Forward      ۲. Refresh      ۳. Search

\* لايەنى پراكتىكى:

پ۱) ئىمەيلىك دىرەكت بىر ئادەمگە ئۇنىڭ ئىسمىنى بىلىڭ. Yahoo دا.

پ۲) نامەيەك لەگەل ۋىنەيەك بىرەر بۇ ھەپتە.

